

PĀVILOSTAS NOVADA TŪRISMA INFORMĀCIJAS CENTRA STATISTIKA

PAR 2014. GADU

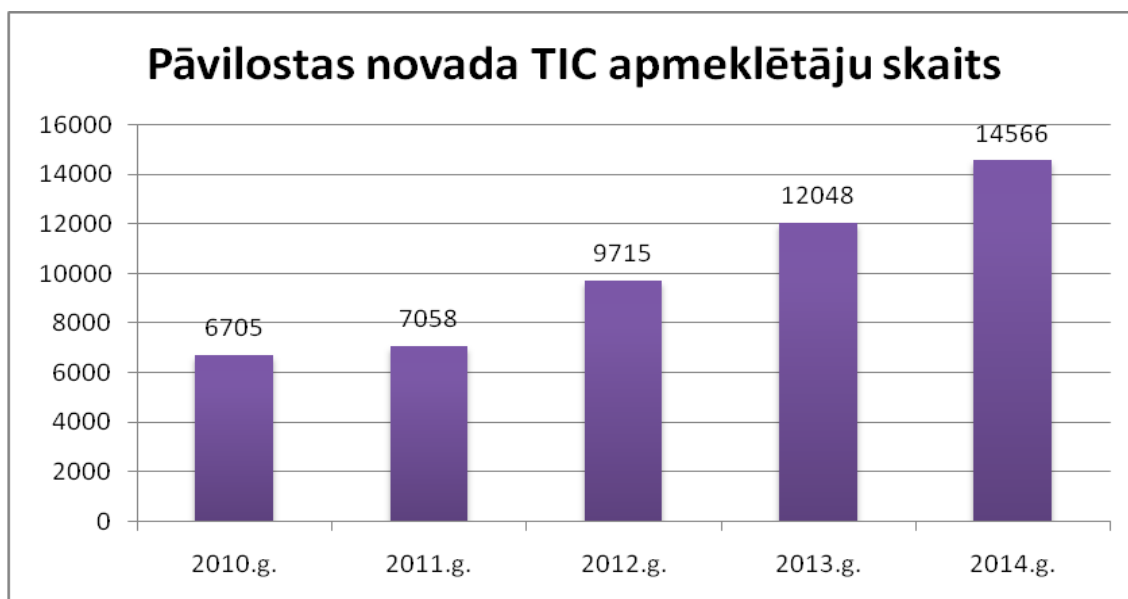
1. Apkalpoto tūristu (pieprasījumu) skaits (skat. 1.,2 att.):

Kopējais skaits – **15321**, t.i. **(+19.5%)** pret 2013.gadu

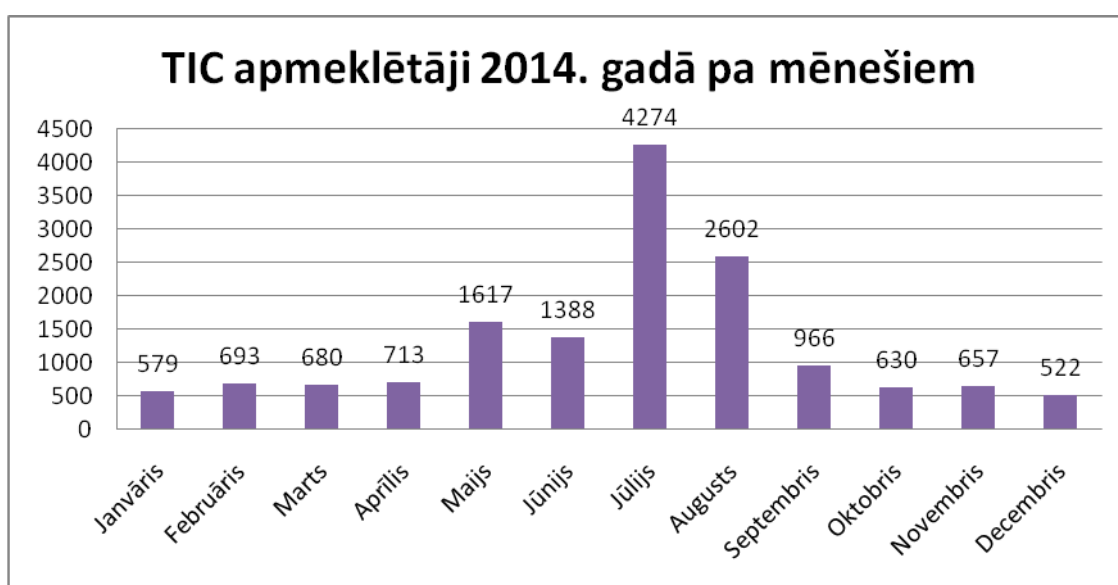
t.sk. personiski TIC ienākušie (TIC apmeklētāji) **14566**, t.i. **95.04%**

apkalpoti pa telefonu - **808**, t.i. **4.78%**

apkalpoti pa e- pastu, faksu, pastu - **286**, t.i. **0.18%**



1. attēls Pāvilostas novada TIC apmeklētāju skaits (datus skat. 1. tabulā pielikumā)



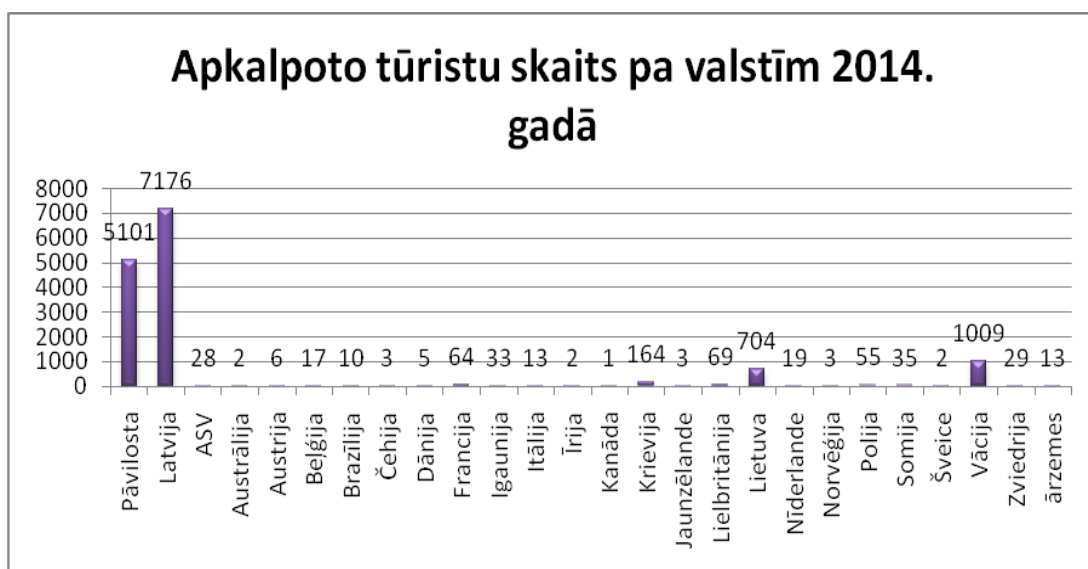
2. attēls TIC apmeklētāju skaits 2014. gadā pa mēnešiem (datus skat. 2. tabulā pielikumā)

2. Vidējais dienā (apkalpoto klientu skaits/darba dienu skaits) apkalpoto visu veidu klientu skaits:

- 2.1. sezonā (V-IX) **70.90**
- 2.2. nesezonā (X-IV) **21.10**

3. Apmeklētāju kopējā skaita sadalījums pa valstīm un reģioniem (skat. 3 att.):

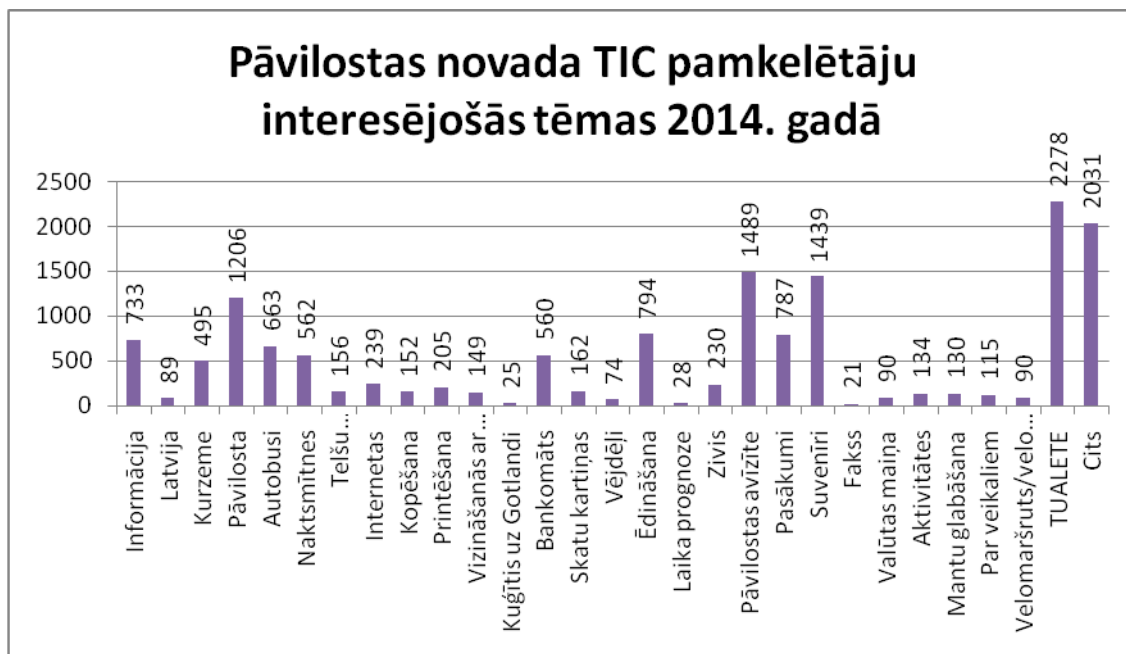
- 3.1. sava pilsēta, rajons **5101 t.i. 35.02%**
- 3.2. Latvija **7176 t.i. 49.27%**
- 3.3. ārzemes **2289 t.i. 15.71%**
- 3.4. ārvalstis, no kurām apkalpots visvairāk tūristu (*nosaukt*):
 1. valsts – **Vācija- 1009 cilv. t.i. 44.08%** no apkalpotajiem ārzemniekiem
 2. valsts - **Lietuva- 704 cilv. t.i. 30.76%** no apkalpotajiem ārzemniekiem
 3. valsts - **Krievija - 164 cilv. t.i. 7.2%** no apkalpotajiem ārzemniekiem
 4. valsts – **Lielbritānija- 68 cilv. t.i. 3%** no apkalpotajiem ārzemniekiem
 5. valsts – **Francija- 64 cilv. t.i. 2.8%** no apkalpotajiem ārzemniekiem
 6. valsts – **Polija – 55 cilv. t.i. 2.41%** no apkalpotajiem ārzemniekiem



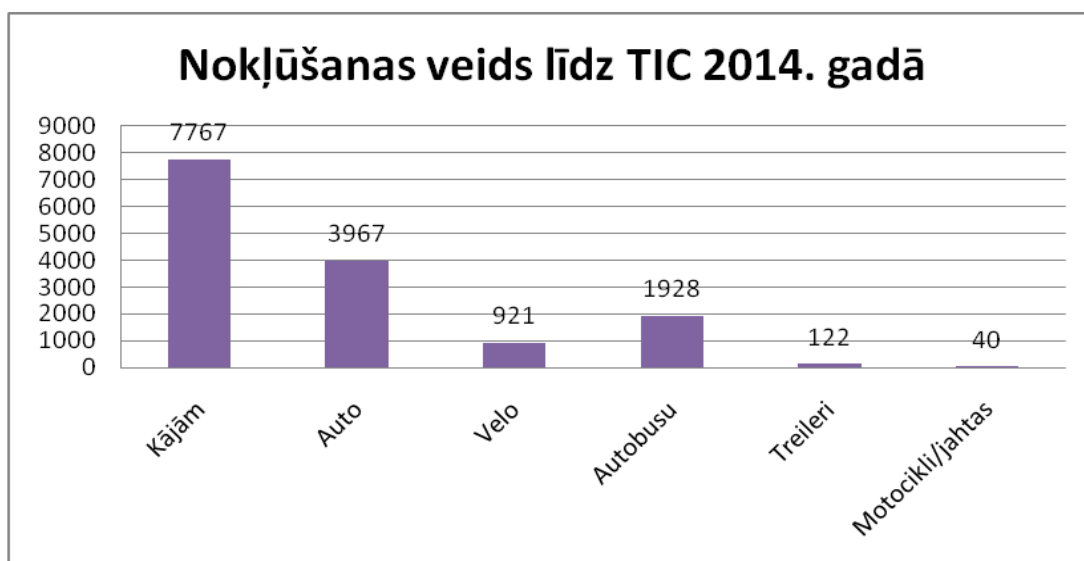
3. attēls Apkalpoto tūristu skaits pa valstīm 2014. gadā (datus skat. 3. tabulā pielikumā)

4. Apkalpoto tūristu sadalījums pa tēmām (populārākās)(skat. 4. ,5.att.):

1. tēma – **dažāda veida informācija 2764, t.i. 18.27%** no pieprasītās informācijas
2. tēma – **tualetes apmeklējums 2278 t.i. 15.06%** no pieprasītās informācijas
5. tēma – **novada avīzīte 1489 t.i. 9.8%** no pieprasītās informācijas
4. tēma – **suvenīri 1439, t.i. 9.5%** no pieprasītās informācijas
5. tēma – **informācija par Pāvilostu 1206 t.i. 7.98%** no pieprasītās informācijas
6. tēma – **ēdināšana 794, t.i. 5.25%** no pieprasītās informācijas
7. tēma – **pasākumi 787 t.i. 5.2 %** no pieprasītās informācijas



4. attēls Pāvilostas novada TIC apmeklētāju interesējošās tēmas 2014. gadā (datus skat. 4. tabulā pielikumā)



5. attēls Nokļūšanas veids līdz TIC 2014. gadā (datus skat. 5. tabulā pielikumā)

5. TIC budžets LVL 2014. gadā:

Kopējais – EUR

t.sk. no tā pašvaldības finansējums – Ls 22384 t.i. **91,23%**

pašu peļņa (par pārdošanu u.c.) - Ls 2162 t.i. **8.77%**

citi piesaistītie līdzekļi (projekti u.c.) – Ls 0 t.i. 0%

6. Darbinieku skaits 2013.gadā:

No 2009.gada 1.jūlija Pāvilostas novada tūrisma informācijas centram pakļautībā atrodas Ziemupes / Vērgales tūrisma informācijas centrs. Kopā ar Ziemupes / Vērgales TIC vadītāju darbinieku skaits:

Pastāvīgi 4 darbinieki:

Pāvilostas novada TIC vadītājs – 40h darba nedēļa

Ziemupes/Vērgales TIC vadītājs – 12h darba nedēļa

Pāvilostas novada TIC vadītāja vietnieks - 40h darba nedēļa

Tūrisma konsultants – 40h darba nedēļa

7. Nodrošinājums ar biroja tehniku:

[+] fax birojā

[+] kopētājs birojā

[+] kases aparāts birojā

[+] publiskā interneta punkts apmeklētājiem

[+] maksas [] bezmaksas

[-] bankas termināls norēķiniem par pakalpojumiem ar kartēm

8. Pie kuras grupas Tūrisma informācijas sniedzējiem sevi pieskaitāt:

[+] Tūrisma informācijas centrs

9. Vai 2015. gadā strādāsiet brīvdienās (plkst.)

[+] jā

[+] sestdienās 7:45-16.00,
svētdienās 7:45-16.00

10. Vai esat Latturinfo biedrs

[+] jā

11. Jūsu TIC kontakti:

15.1. adrese: Dzintaru iela 2, Pāvilosta, Pāvilostas novads, LV-3466

15.2. tālrunis: +371 63498229, +371 29121894

15.3. fakss: +371 63498229

15.4. e-pasta adrese: tic@pavilosta.lv, arita.brukke@pavilosta.lv, zaiga.uzare@pavilosta.lv

15.5. TIC skype adrese: PavilostasNovadaTIC

15.6. Facebook: www.facebook.com/PavilostasTIC

12. Jaunumi 2014. gadā Pāvilostas novadā:

1. E. Šneidera laukumā uzstādītā bāka.

2. Velo noma viesu namā „Āķagalā”.

3. Veikparks „Das Crocodill”.

4. Zivju kūpināšana „Āķagalā”.

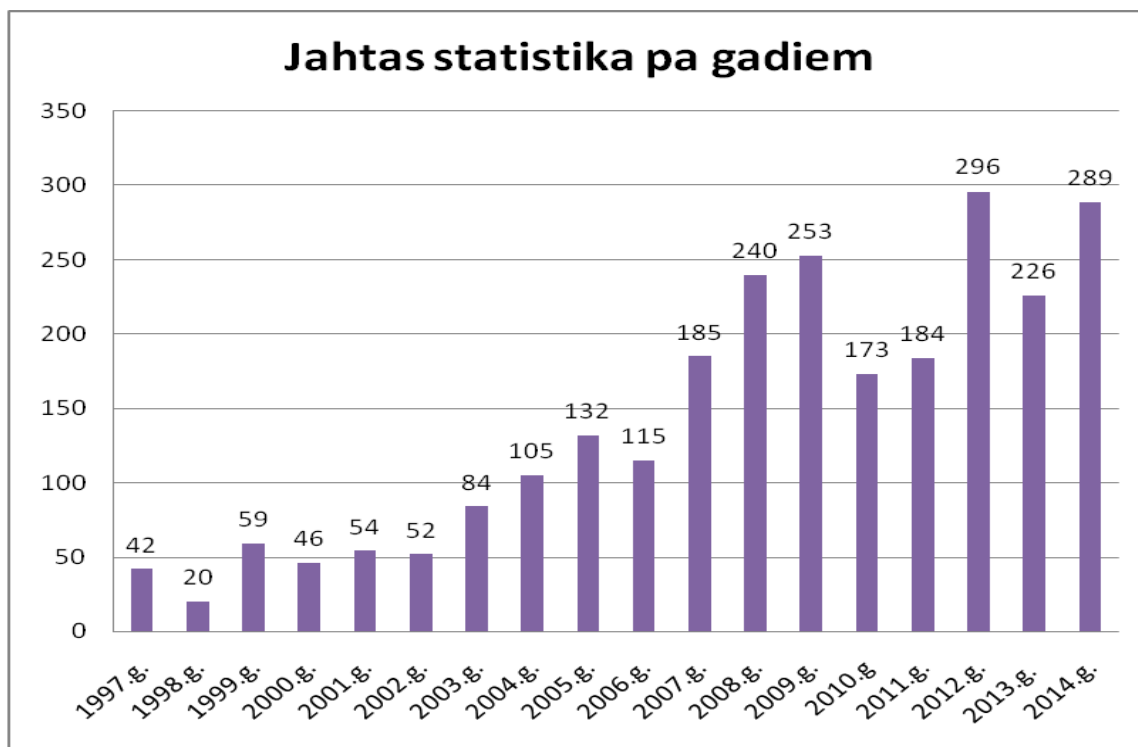
5. Brīvdienu mājas „Ķiršu dārzs”, „Oāze ģimenei”, „Smilšu nams”, „Sunset house”.

6. Mūzikas un mākslas festivāls „Zaļais stars”.

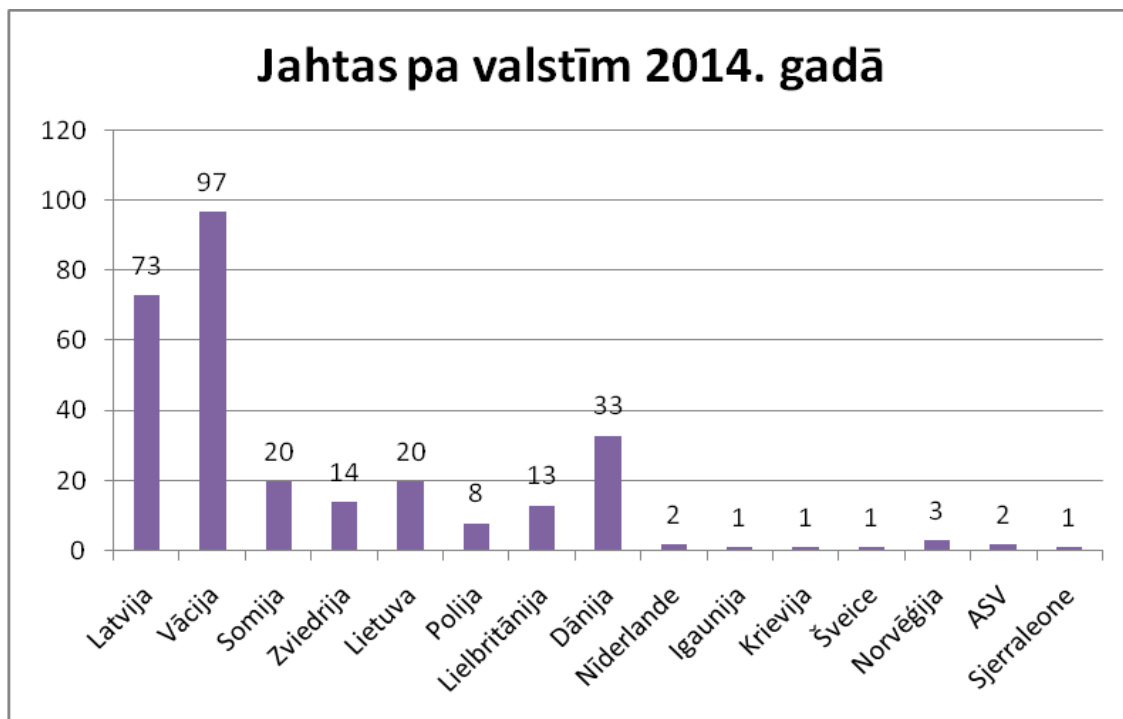
7. Upju maršruti – Durbes, Tebras, Sakas un Rīvas upē.

8. Telšu laukums Sakas pagastā – „Kraujiņas”

13. Jahtu statistika (skat. 6.,7.att.)



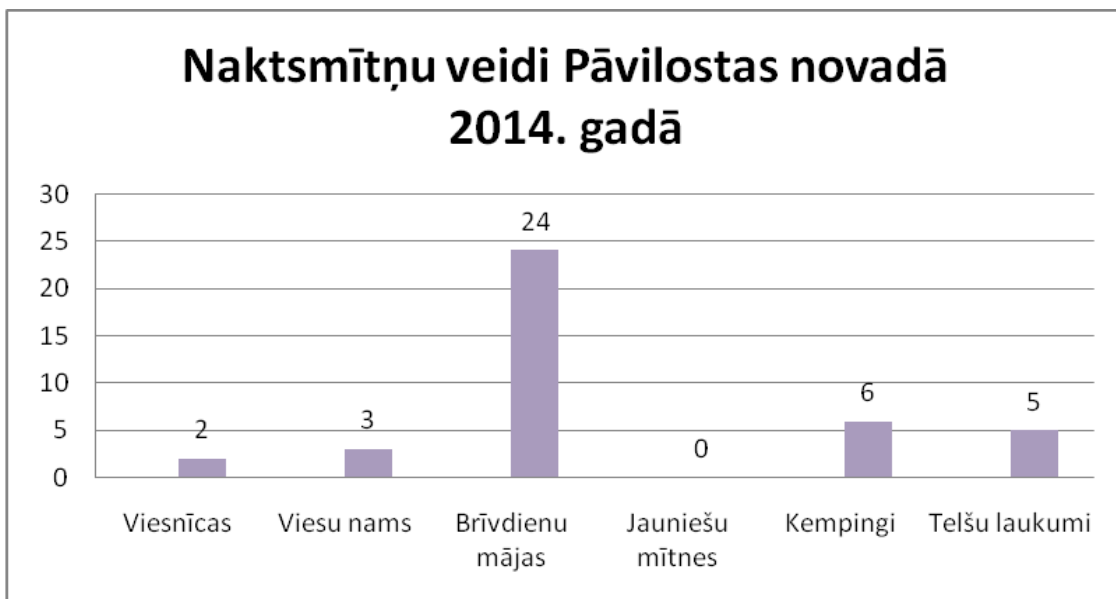
6. attēls Jahtu statistika pa gadiem (datus skat. 6. tabulā pielikumā)



7. attēls Jahtu statistika 2013. gadā pa valstīm (datus skat. 7. tabulā pielikumā)

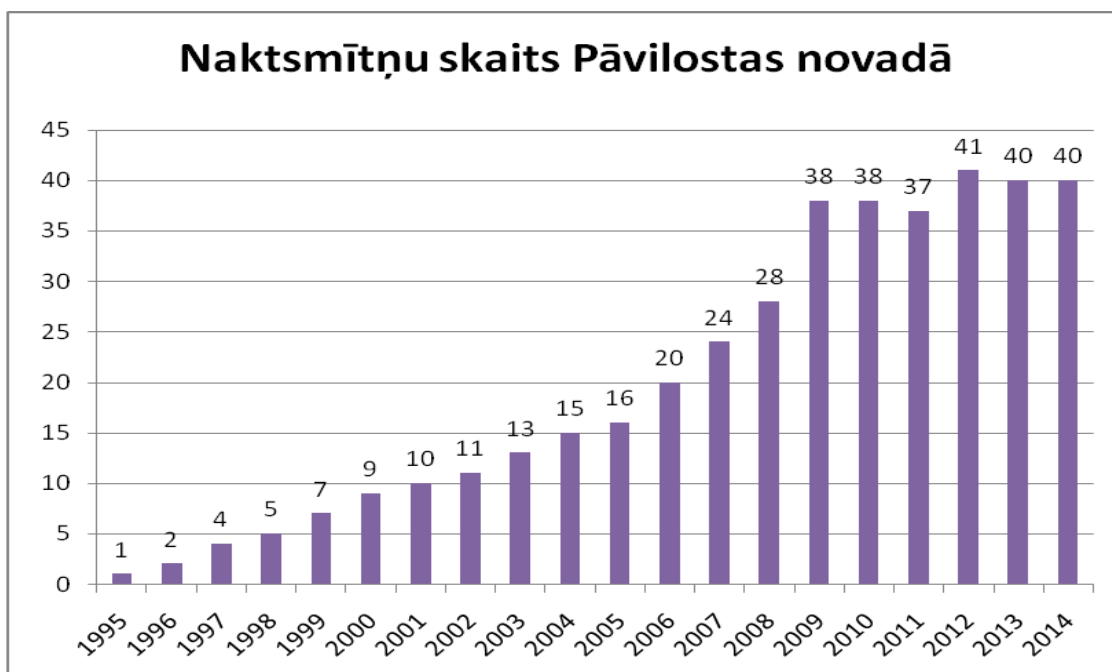
14. Naktsmītnes

14.1. Naktsmītņu veidi Pāvilostas novadā (skat. 8.att.)



8. attēls Naktsmītņu veidi Pāvilostas novadā 2013. gadā (datus skat. 8. tabulā pielikumā)

14.2. Naktsmītņu skaits Pāvilostas novadā (skat. 9. att.)



9. attēls Naktsmītņu skaits Pāvilostas novadā pa gadiem (datus skat. 9. tabulā pielikumā)

15. Pasākumu TOP 3 Pāvilostas novadā 2014. gadā pēc apmeklētāju skaita:

1. Mākslas un mūzikas festivāls „Zaļais stars” ~10000 apmeklētāju
2. Zvejnieksvētki ~2500 apmeklētāju
2. Vērgales pagasta svētki ~ 500 apmeklētāju
3. Tūrisma sezonas noslēgums „Senās Uguns Nakts” ~ 400 apmeklētāju

16. Apmeklētākie tūrisma objekti Pāvilostas novadā 2014.gadā (pēc apmeklējuma skaita)

1. Jūra – uzskaitē netiek veikta
2. Mols – uzskaitē netiek veikta
3. Jūrakmens – uzskaitē netiek veikta
4. Akmeņraga bāka ~3000 apmeklētāju
5. Pāvilostas novadpētniecības muzejs ~2735 apmeklētāju
6. Vērgales pagasta muzejs ~ 831 apmeklētāju
7. Vizināšanās ar Pāvilostas laivām ~ 120 izbraucieni
8. Lauku maizes cepšana un degustēšana „Ievlejš” ~ 200 apmeklētāju

Pielikums

1. tabula Pāvilostas novada TIC apmeklētāju skaits

Gads	Skaits
2010.g.	6705
2011.g.	7058
2012.g.	9715
2013.g.	12048
2014.g.	14566

2. tabula TIC apmeklētāju skaits 2014. gadā pa mēnešiem

Mēnesis	Skaits
Janvāris	579
Februāris	693
Marts	680
Aprīlis	713
Maijs	1617
Jūnijs	1388
Jūlijs	4274
Augusts	2602
Septembris	966
Oktobris	630
Novembris	657
Decembris	522
KOPĀ	15321

3. tabula Apkalpoto tūristu skaits pa valstīm 2014. gadā

Pāvilosta	5101
Latvija	7176
ASV	28
Austrālija	2
Austrija	6
Beļģija	17
Brazīlija	10
Čehija	3
Dānija	5
Francija	64
Igaunija	33

Itālija	13
Īrija	2
Kanāda	1
Krievija	164
Jaunzēlande	3
Lielbritānija	69
Lietuva	704
Nīderlande	19
Norvēģija	3
Polija	55
Somija	35
Šveice	2
Vācija	1009
Zviedrija	29
ārzemes	13
Kopā	14566
Telefons	808
e-pasti	286
Kopā	1094
	15660

4. tabula Pāvilostas novada TIC apmeklētāju interesējošās tēmas 2014. gadā

Informācija	733
Latvija	89
Kurzeme	495
Pāvilosta	1206
Autobusi	663
Naktsmītnes	562
Telšu vietas/kempings	156
Internetas	239
Kopēšana	152
Printēšana	205
Vizināšanās ar laivām	149
Kuģītis uz Gotlandi	25
Bankomāts	560
Skatu kartiņas	162
Vējdēļi	74

Ēdināšana	794
Laika prognoze	28
Zivis	230
Pāvilostas avīzīte	1489
Pasākumi	787
Suvenīri	1439
Fakss	21
Valūtas maiņa	90
Aktivitātes	134
Mantu glabāšana	130
Par veikaliem	115
Velomaršruts/velonoma	90
TUALETE	2278
Cits	2031
KOPĀ	15126

5. tabula Nokļūšanas veids līdz TIC 2014. gadā

Nokļūšanas veids līdz TIC	
Kājām	7767
Auto	3967
Velo	921
Autobusu	1928
Treileri	122
Motocikli/jahtas	40

6. tabula Jahtu statistika pa gadiem

Gads	Kopā
1997.g.	42
1998.g.	20
1999.g.	59
2000.g.	46
2001.g.	54
2002.g.	52
2003.g.	84
2004.g.	105
2005.g.	132
2006.g.	115
2007.g.	185
2008.g.	240
2009.g.	253

2010.g.	173
2011.g.	184
2012.g.	296
2013.g.	226
2014.g.	289

7. tabula Jahtu statistika 2014. gadā

Valsts	
Latvija	73
Vācija	97
Somija	20
Zviedrija	14
Lietuva	20
Polija	8
Lielbritānija	13
Dānija	33
Nīderlande	2
Igaunija	1
Krievija	1
Šveice	1
Norvēģija	3
ASV	2
Sjerraleone	1
KOPĀ	289