

PĀVILOSTAS NOVADA TŪRISMA INFORMĀCIJAS CENTRA STATISTIKA

PAR 2016.GADU

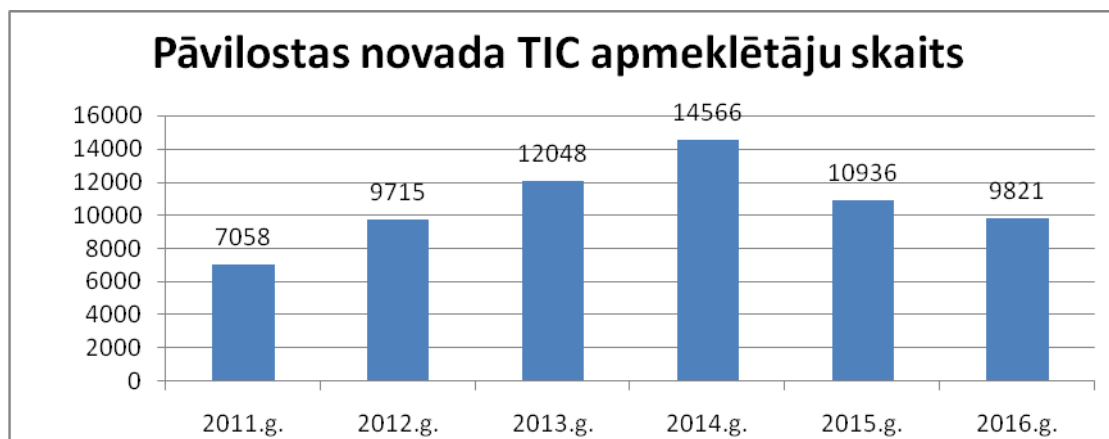
1. Apkalpoto tūristu (pieprasījumu) skaits (skat. 1., 2.att.):

Kopējais skaits – **10473**, t.i. (-10.4%) pret 2015. gadu

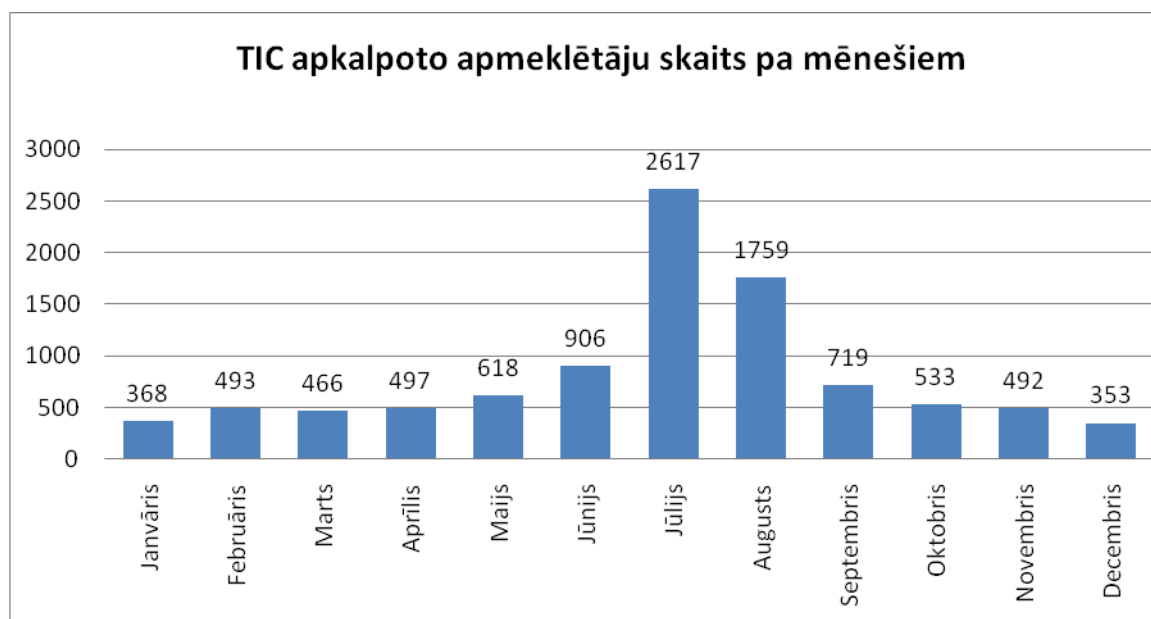
t. sk. personiski TIC ienākušie (TIC apmeklētāji) – **9821**, t.i. 93.77%

apkalpoti pa telefonu – **590**, t.i. 5.63%

apkalpoti pa e-pastu, faksu, pastu – **62**, t.i. 0.60%



1. attēls Pāvilostas novada TIC apmeklētāju skaits (datus skat. pielikuma 1. tabulā)



2. attēls TIC apmeklētāju skaits 2016. gadā pa mēnešiem (datus skat. pielikuma 2. tabulā)

2. Vidējais dienā apkalpoto visu veidu klientu skaits:

2.1. sezonā (V-IX) 45 cilv.

2.2. nesezonā (X-IV) 16 cilv.

3. Apmeklētāju kopējā skaita sadalījums pa valstīm un reģioniem (vietējie iedzīvotāji):


3.1. sava pilsēta, rajons **3057** t.i. **31.12%**

3.2. Latvija **5033** t.i. **51.25%**

3.3. ārzemes **1731** t.i. **17.63%**

3.4. ārvalstis, no kurām apkalpoti visvairāk tūristu (*nosaukt*):

1. valsts – **Vācija- 876 cilv.** t.i. **50.6%** no apkalpotajiem ārzemniekiem
2. valsts - **Lietuva- 485 cilv.** t.i. **28%** no apkalpotajiem ārzemniekiem
3. valsts - **Krievija – 67 cilv.** t.i. **3.8%** no apkalpotajiem ārzemniekiem
4. valsts – **Francija- 60 cilv.** t.i. **3.4%** no apkalpotajiem ārzemniekiem
5. valsts – **Polija- 54 cilv.** t.i. **3.1%** no apkalpotajiem ārzemniekiem
6. valsts – **Igaunija – 44 cilv.** t.i. **2.5%** no apkalpotajiem ārzemniekiem



3. attēls Apkalpoto tūristu skaits pa valstīm un vietējie iedzīvotāji 2016. gadā (datus skat. pielikumā 3. tabulā)

4. Apkalpoto tūristu sadalījums pa tēmām (populārākās):

1. tēma – **tualetes apmeklējums** 2045 t.i. **17.4%** no pieprasītās informācijas

2. tēma – **suvenīri** 1684 t.i. **14.4%** no pieprasītās informācijas

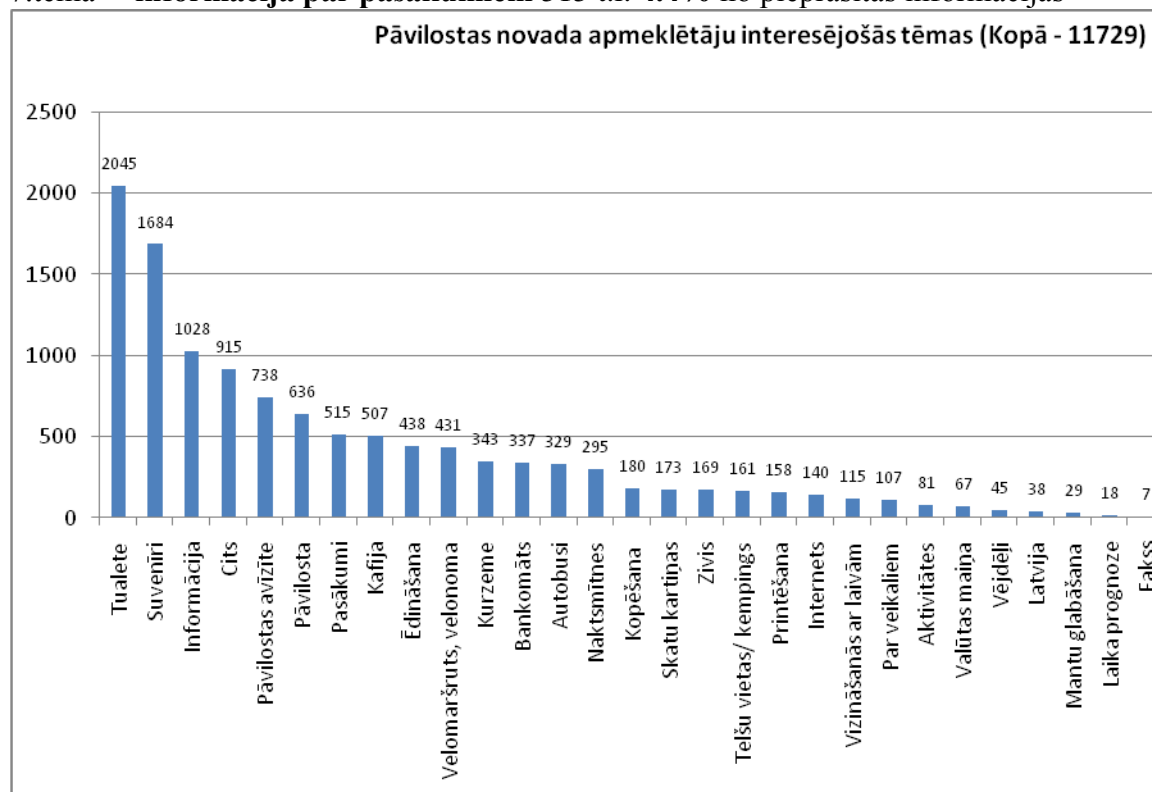
3. tēma – **dažāda veida informācija** 1028 t.i. **8.8%** no pieprasītās informācijas

4. tēma – **cita veida apmeklējums** 915 t.i. **7.8%** no pieprasītās informācijas

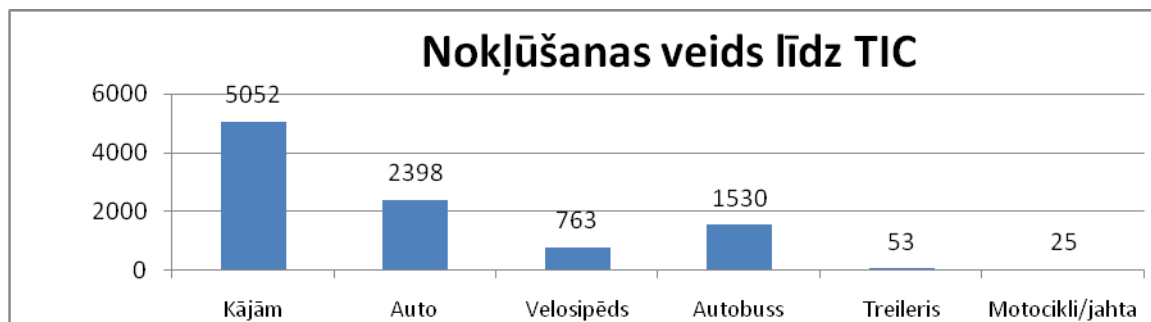
5. tēma – **Pāvilostas novada avīze** 738 t.i. **6.3%** no pieprasītās informācijas

6. tēma – **informācija par Pāvilostu** 636 t.i. **5.4%** no pieprasītās informācijas

7. tēma – **informācija par pasākumiem** 515 t.i. **4.4%** no pieprasītās informācijas



4. attēls Pāvilostas novada TIC apmeklētāju interesējošās tēmas 2016. gadā (datus skat. pielikumā 4. tabulā)



5. attēls Nokļūšanas veids līdz TIC 2016. gadā (datus skat. pielikuma 5. tabulā)

5. TIC budžets EUR 2016. gadā:

EUR	Plānotais	Izpilde
Kopējais budžets	40776	47978
Pašvaldības finansējums	36664	36664
Pašu ieņēmumi (par pārdošanu u.c.)	4112	11314

6. Darbinieku skaits 2016.gadā:

Pastāvīgi 5 darbinieki:

Pāvilostas novada TIC vadītāja – 40h darba nedēļa,

Ziemupes/Vērgales TIC vadītāja – 12h darba nedēļa,

Tūrisma konsultants - 40h darba nedēļa,

Tūrisma konsultants – 40h darba nedēļa,

Apkopējs – sētnieks no 01.05.-30.09. 40h darba nedēļa, no 01.10.-30.04. 20h darba nedēļa.

7. Nodrošinājums ar biroja tehniku:

[+] fax birojā

[+] kopētājs birojā

[+] kases aparāts birojā

[+] publiskā interneta punkts apmeklētājiem

[+] maksas [] bezmaksas

[+] WiFi Lattelecom free

[] maksas [+] bezmaksas

[-] bankas termināls norēķiniem par pakalpojumiem ar kartēm

8. Pie kuras grupas Tūrisma informācijas sniedzējiem sevi pieskaitāt:

[+] Tūrisma informācijas centrs

9. Vai 2017. gadā strādāsiet brīvdienās (plkst.)

[+] jā

[+] sestdienās 7:30-16.00,

svētdienās 7:30-16.00

25.06.2016 -15.08.2016 katru dienu 7:30-21:00

10. Vai esat Latturinfo biedrs

[+] jā

11. Jūsu TIC kontakti:

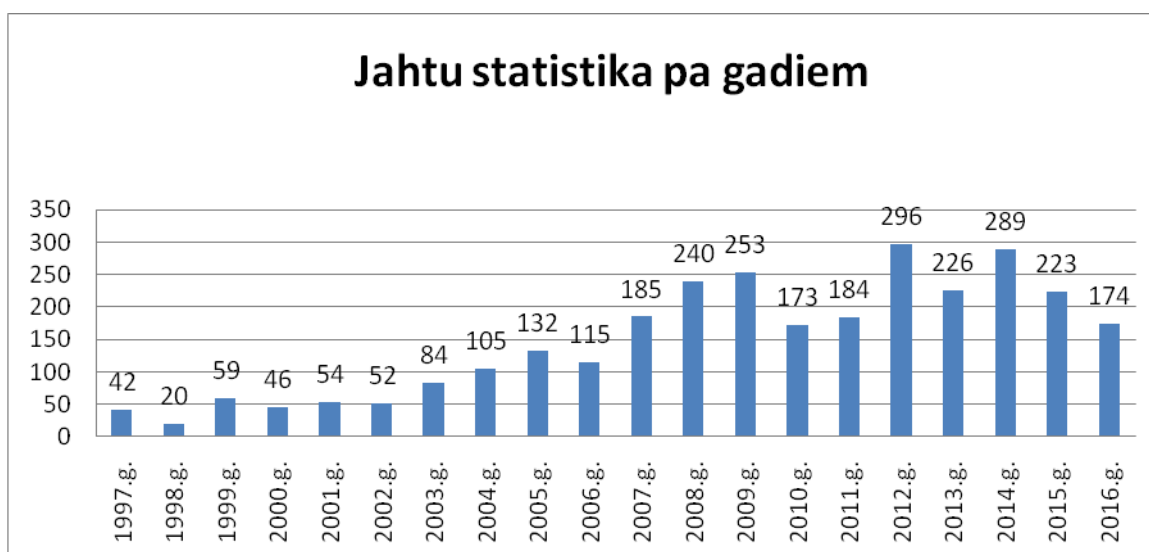
15.1. adrese: Dzintaru iela 2, Pāvilosta, Pāvilostas novads, LV-3466

- 15.2. tālrunis: +371 63498229, +371 29121894
 15.3. fakss: +371 63498229
 15.4. e-pasta adrese: tic@pavilosta.lv
 15.5. TIC skype adrese: PavilostasNovadaTIC
 15.6. Facebook: www.facebook.com/PavilostasTIC

12. Jaunumi Pāvilstas novadā:

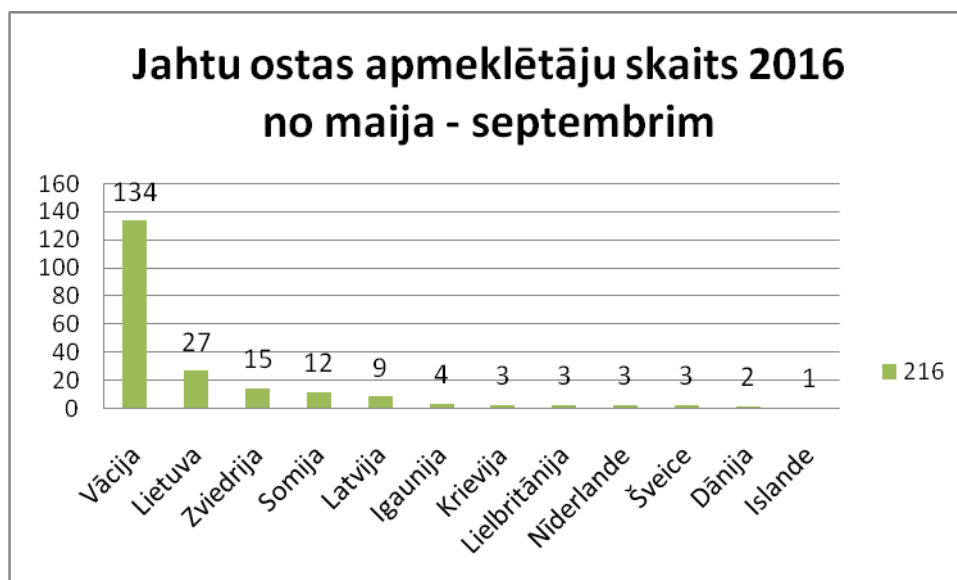
1. Pāvilstas novadpētniecības muzejā apskatāms kājceļiņš „Ceļš kāpās”
2. Rotu darbnīca, veikals „Jūras rotas”
3. „Redzēt debesis” kanoe laivas
4. Velo noma Pāvilstas novada TIC
5. Naktsmītnes Pāvilstā „Boatpark Pāvilsta”
6. Telšu laukums Sakas pagastā „Suvenieki”
7. Naktsmītne Vērgales pagastā „Stumbrenieki”
8. Pāvilstas jahtu osta Pāvilstas novada TIC pārvaldībā

13. Jahtu ostas

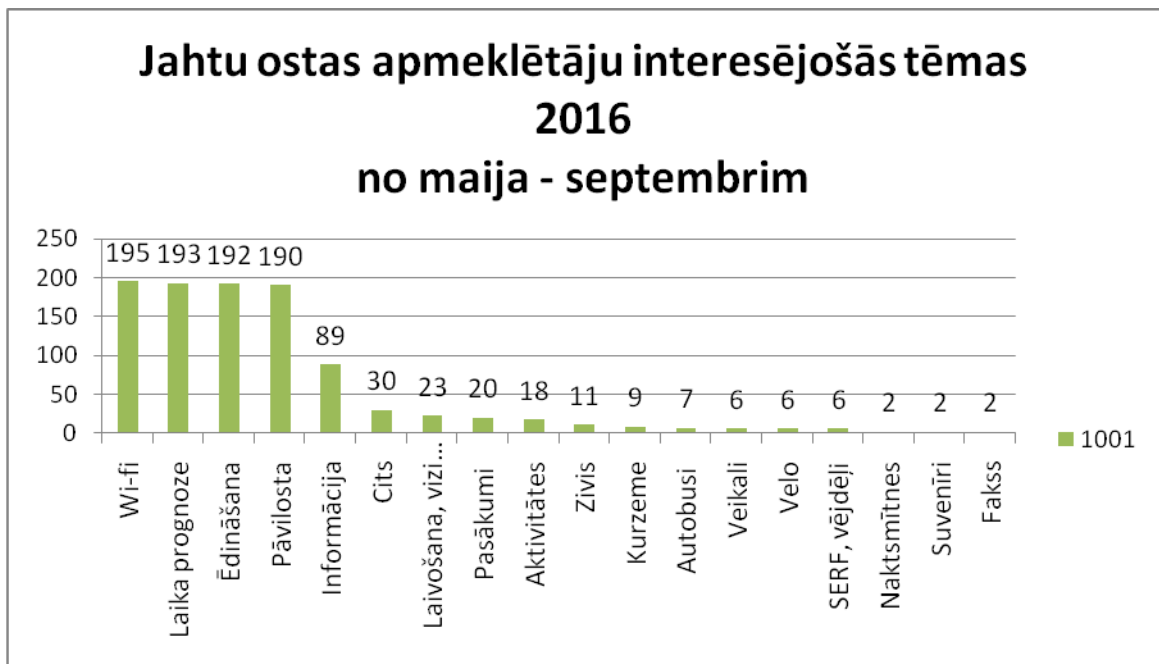


6. attēls Jahtu statistika pa gadiem (datus skat. pielikuma 6. tabulā)

Jahtu ostas Dzintaru ielā 2C statistika

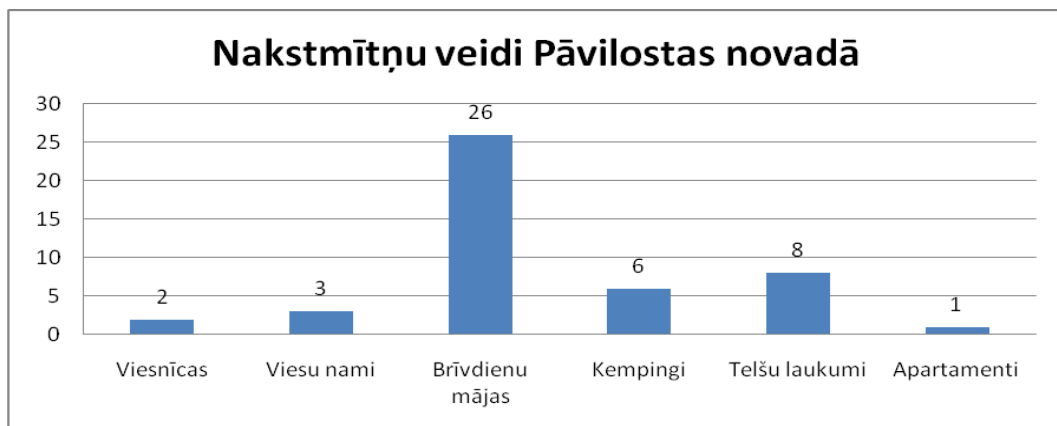


6.1. attēls Jahtu ostas apmeklētāju skaits (datus skat. pielikuma 14.tabulā)

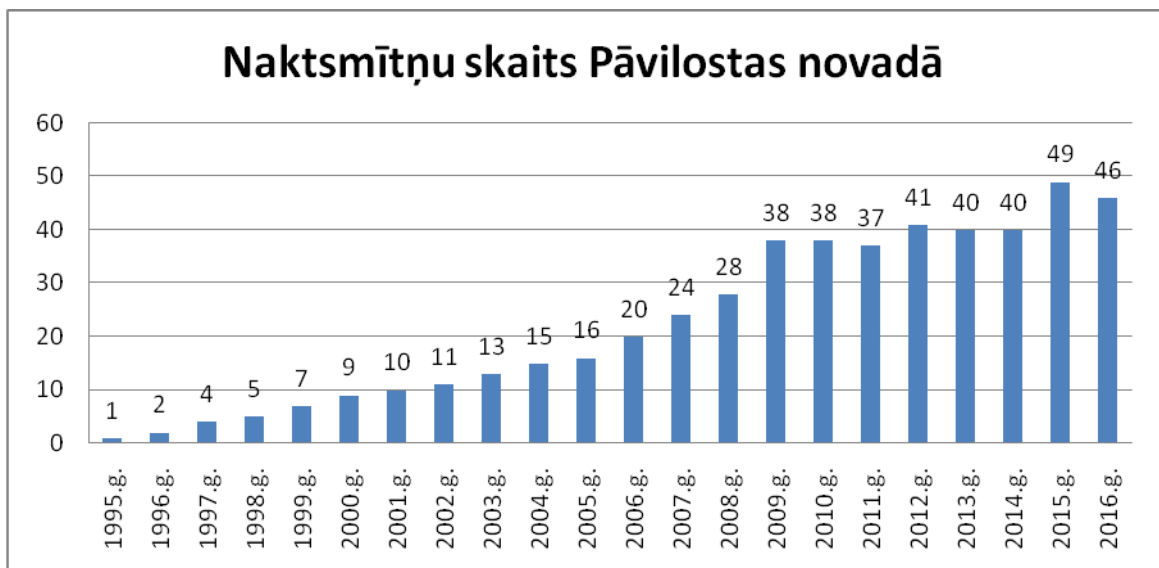


6.2. attēls Jahtu ostas apmeklētāju interesējošās tēmas (datus skat. pielikuma 15.tabulā)

14. Naktsmītnes

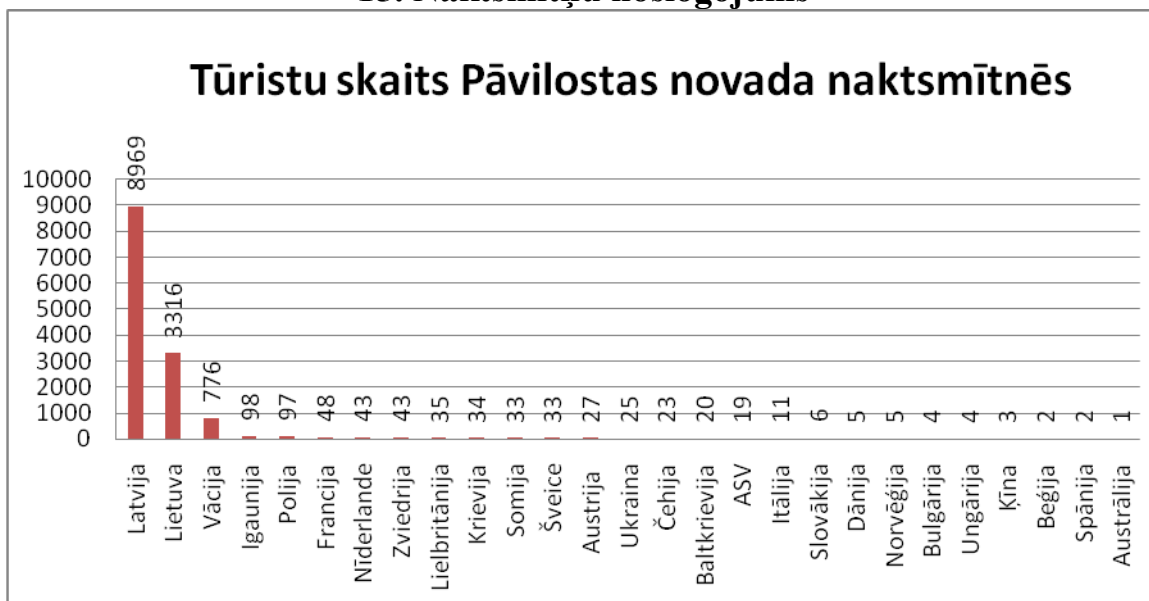


7. attēls Naktsmītņu veidi Pāvilostas novadā (datus skat. pielikuma 7. tabulā)

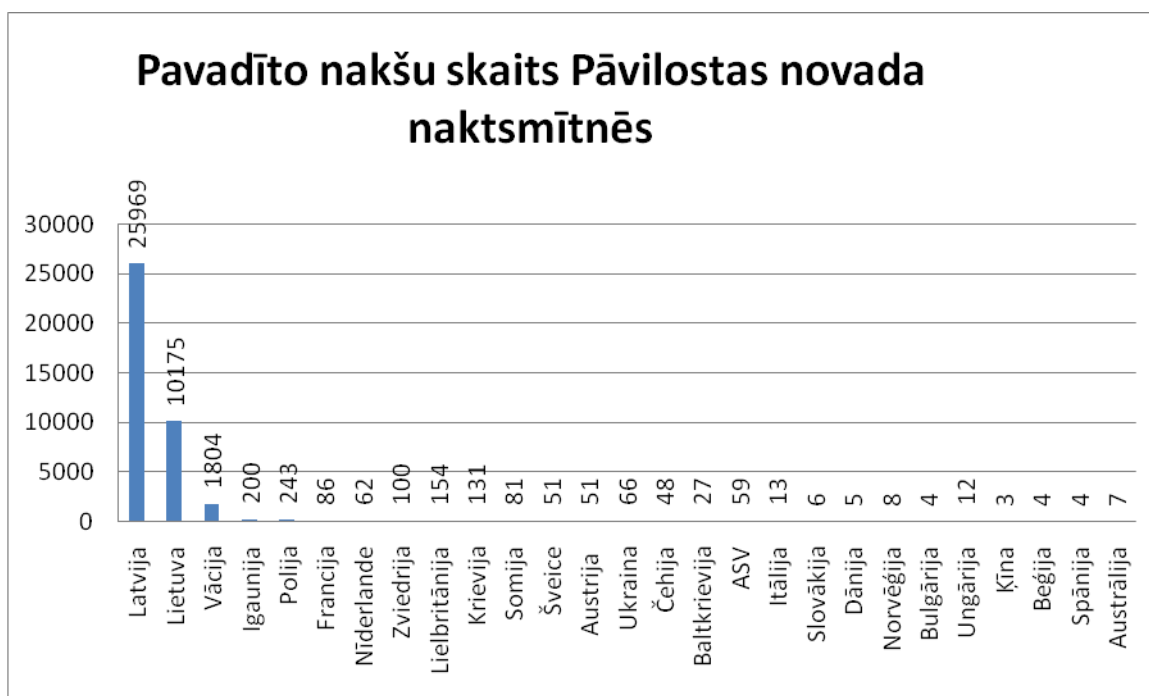


8. attēls Naktsmītņu skaits Pāvilostas novadā (datus skat. pielikuma 8. tabulā)

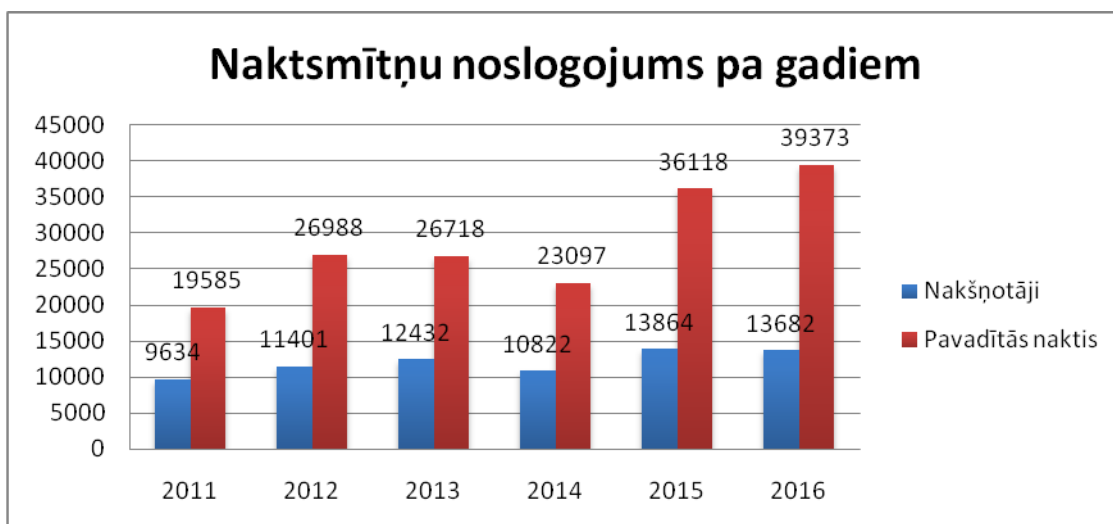
15. Naktsmītņu noslogojums



9.attēls Tūristu skaits pa valstīm Pāvilostas novada naktsmītņēs (datus skat. pielikuma 12. tabulā)

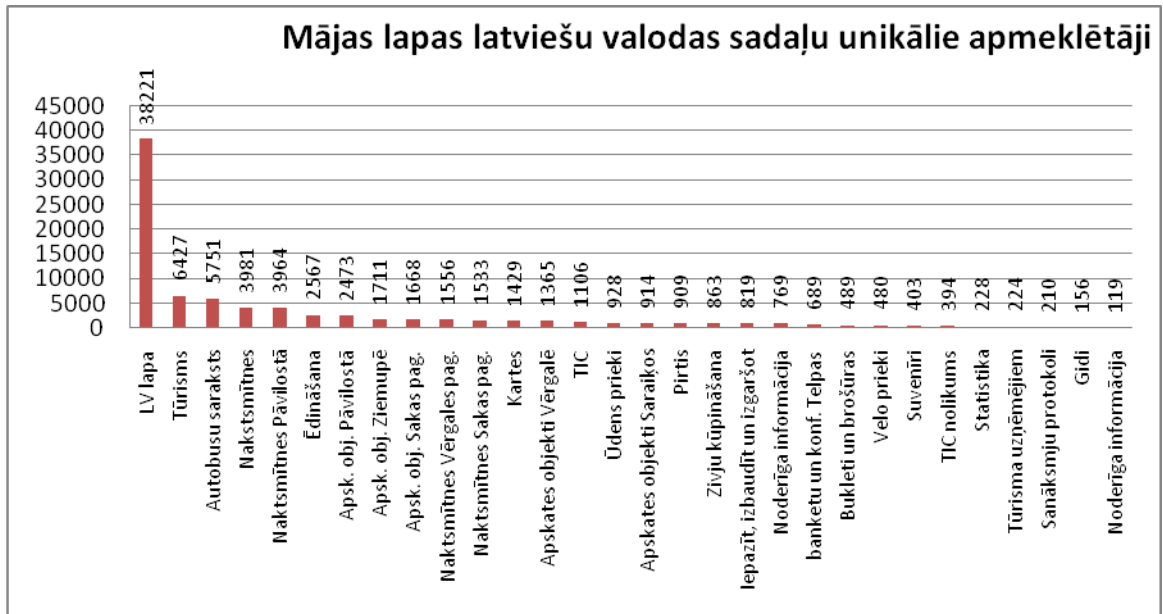


10.attēls Pavadīto nakšu skaits Pāvilostas novada naktsmītņēs (datus skat. pielikuma 12. tabulā)

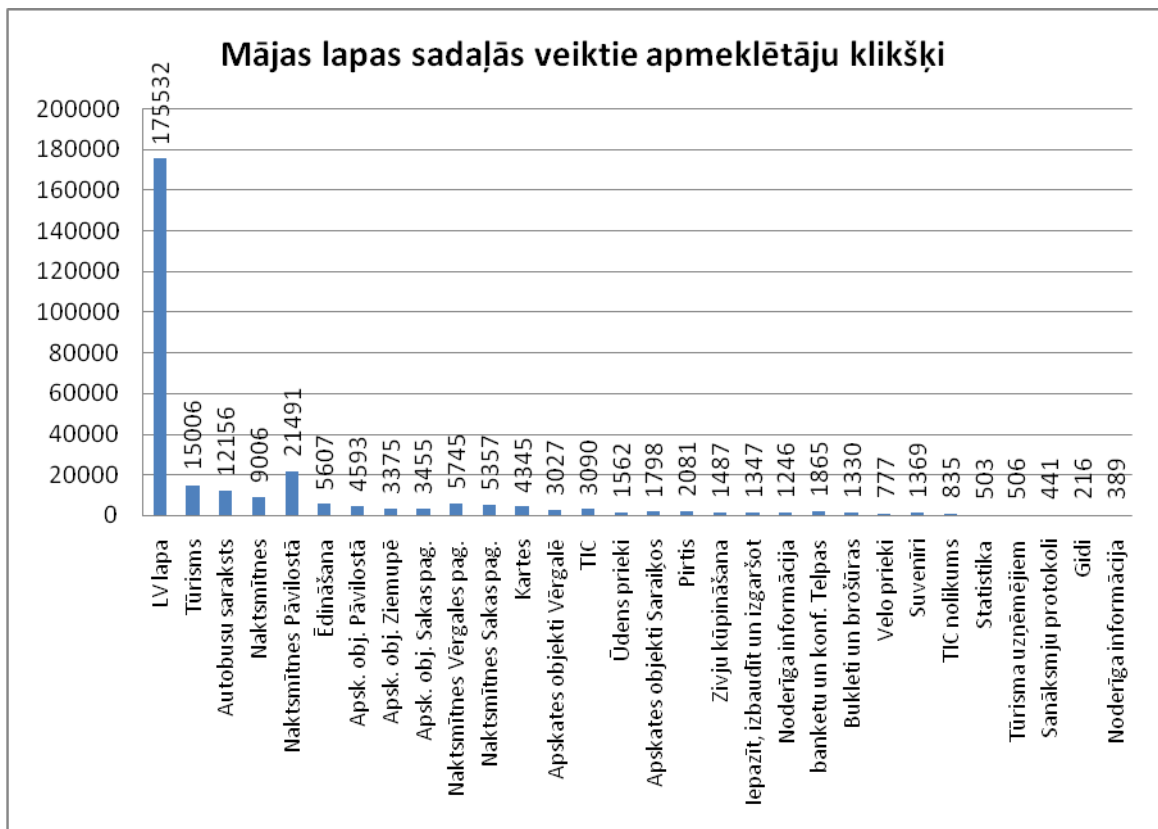


11.attēls Naktsmītņu noslogojums Pāvilostas novadā pa gadiem (datus skat. pielikuma 13. tabulā)

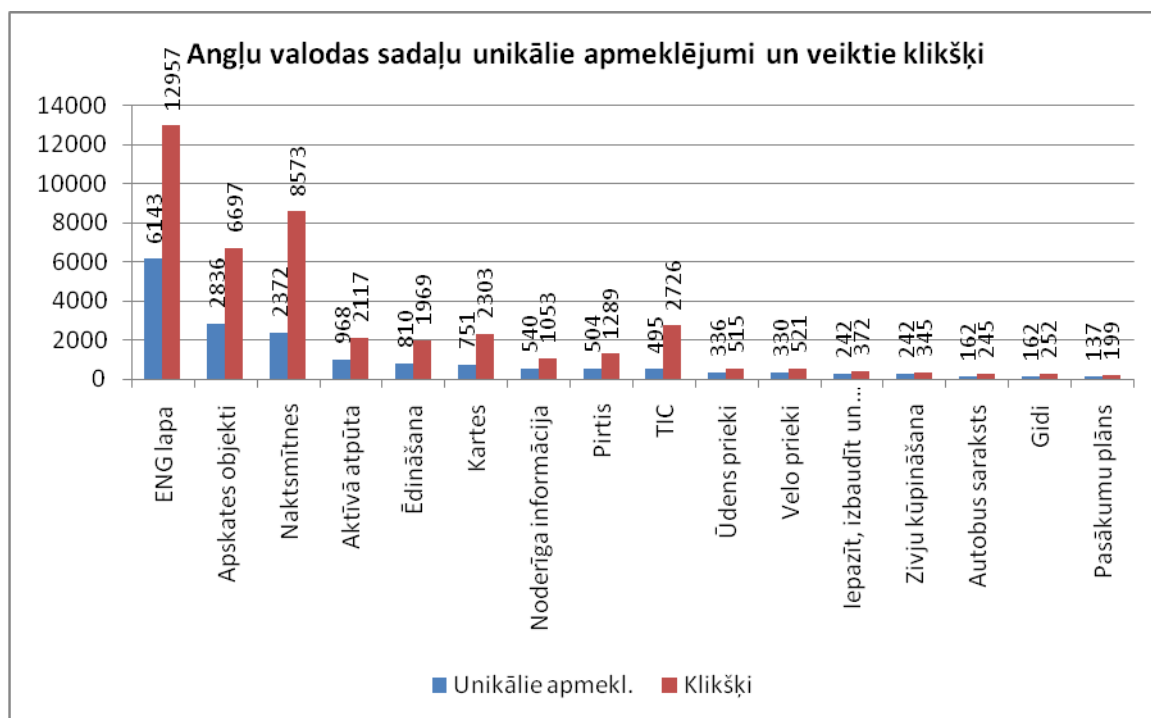
16. Mājas lapas sadaļu apmeklējums



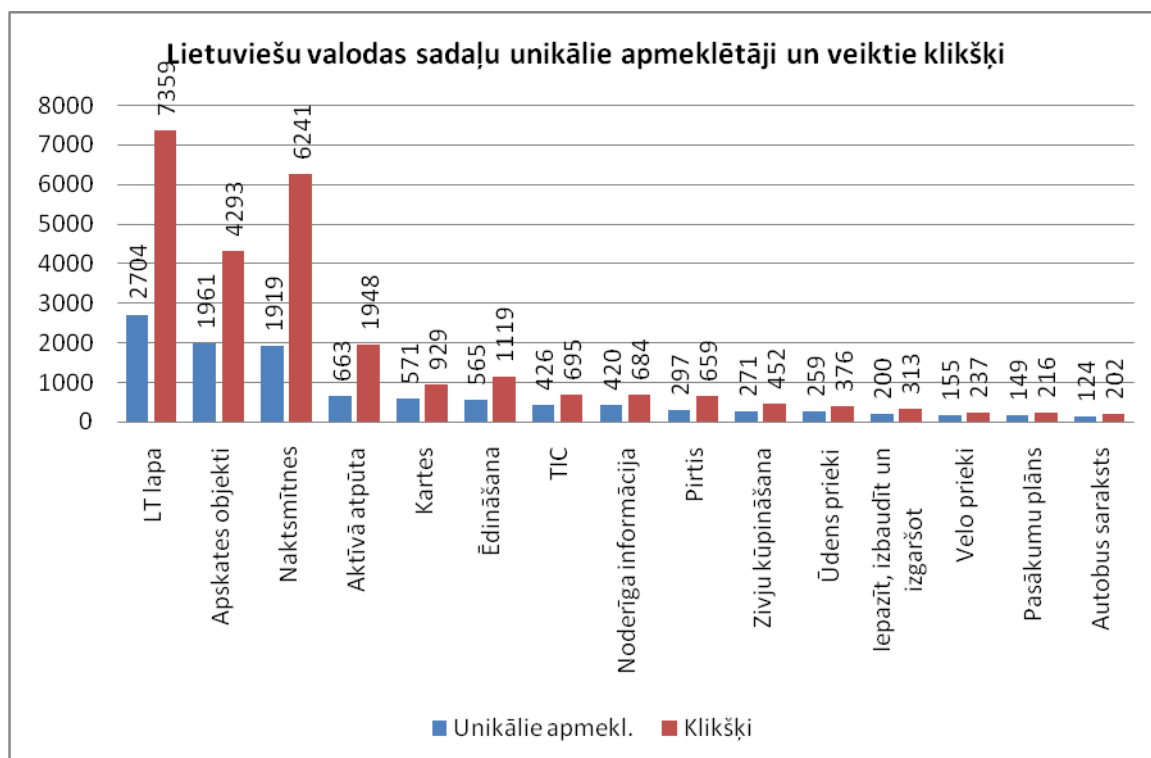
12. attēls Latviešu valodas lapas sadaļu apmeklētāji (datus skat. pielikuma 9. tabulā)



13. attēls Latviešu valodas lapas sadaļās apmeklētāju veiktie klikšķi (datus skat. pielikuma 9. tabulā)



14. attēls Angļu valodas lapas sadaļu apmeklētāji un veiktie klikšķi (datus skat. pielikuma 11. tabulā)



15. attēls Lietuviešu valodas lapas sadaļu apmeklētāji un veiktie klikšķi (datus skat. pielikuma 12. tabulā)

17. Pasākumu TOP 3 Pāvilstas novadā 2016. gadā pēc apmeklētāju skaita:

1. Mākslas un mūzikas festivāls „Zaļais stars” vairāk kā 3000
2. Zvejnieksvētki ~ 1529 apmeklētāju
3. Vērgales pagasta svētki ~ 540 apmeklētāju
4. Tūrisma sezonas noslēgums „Senās Uguns Nakts” ~ 300 apmeklētāju

18. Apmeklētākie tūrisma objekti Pāvilstas novadā 2016.gadā (pēc apmeklējuma skaita):

1. Jūra – uzskaitē netiek veikta
2. Mols – uzskaitē netiek veikta

3. Jūrakmens – uzskaitē netiek veikta
4. Akmeņraga bāka 3500 apmeklētāju
5. Pāvilostas novadpētniecības muzejs 3203 apmeklētāju
6. Vērgales pagasta muzejs ~ 1828 apmeklētāju

Pielikums

1. tabula Pāvilostas novada TIC apmeklētāju skaits

Gads	Skaits
2011	7058
2012	9715
2013	12048
2014	14566
2015	10936
2016	9821

2. tabula TIC apkalpoto apmeklētāju skaits pa mēnešiem

Mēnesis	Skaits
Janvāris	403
Februāris	526
Marts	502
Aprīlis	553
Maijs	672
Jūnijs	956
Jūlijs	2758
Augusts	1850
Septembris	769
Oktobris	579
Novembris	525
Decembris	380
KOPĀ	10473

3. tabula Apkalpoto tūristu skaits pa valstīm 2016.g.

Pāvilosta	3057
Latvija	5033
Vācija	876
Lietuva	485
Krievija	67
Francija	60
Polija	54
Igaunija	44
Somija	21
Lielbritānija	17
Nīderlande	16
Šveice	16
Spānija	12
Slovākija	10
Zviedrija	10
Ukraina	9
ASV	5
Čehija	5
Portugāle	5

Austrija	4
Itālija	3
ārzemes	3
Gruzija	2
Meksika	2
Islande	2
Norvēģija	2
Kazahstāna	1
Kopā	9821
Telefons	590
E-pasti	62
Kopā	10473

4. tabula Pāvilostas novada TIC apmeklētāju interesējošās tēmas 2016.g.

Tēmas	Interesējošo skaits
Tualete	2045
Suvenīri	1684
Informācija	1028
Cits	915
Pāvilostas avīzīte	738
Pāvilosta	636
Pasākumi	515
Kafija	507
Ēdināšana	438
Velomaršruts, velonoma	431
Kurzeme	343
Bankomāts	337
Autobusi	329
Naktsmītnes	295
Kopēšana	180
Skatu kartiņas	173
Zivis	169
Telšu vietas/ kempings	161
Printēšana	158
Internets	140
Vizināšanās ar laivām	115
Par veikaliem	107
Aktivitātes	81
Valūtas maiņa	67
Vējdēji	45
Latvija	38
Mantu glabāšana	29
Laika prognoze	18
Fakss	7
KOPĀ	11729

5. tabula Nokļūšanas veids līdz TIC

Nokļūšanas veids līdz TIC	
Kājām	5052
Auto	2398
Velosipēds	763
Autobuss	1530
Treileris	53
Motocikli/jahta	25

6. tabula Jahtu statistika pa gadiem

Gads	Skaitis
1997.g.	42
1998.g.	20
1999.g.	59
2000.g.	46
2001.g.	54
2002.g.	52
2003.g.	84
2004.g.	105
2005.g.	132
2006.g.	115
2007.g.	185
2008.g.	240
2009.g.	253
2010.g.	173
2011.g.	184
2012.g.	296
2013.g.	226
2014.g.	289
2015.g.	223
2016.g.	174

7. tabula Naktsmītņu veidi Pāvilostas novadā

Viesnīcas	2
Viesu nami	3
Brīvdienu mājas	26
Kempingi	6
Telšu laukumi	8
Apartamenti	1
Kopā	46

8. tabula Naktsmītņu skaits Pāvilostas novadā pa gadiem

1995.g.	1
---------	---

1996.g.	2
1997.g.	4
1998.g.	5
1999.g.	7
2000.g.	9
2001.g.	10
2002.g.	11
2003.g.	13
2004.g.	15
2005.g.	16
2006.g.	20
2007.g.	24
2008.g.	28
2009.g.	38
2010.g.	38
2011.g.	37
2012.g.	41
2013.g.	40
2014.g.	40
2015.g.	49
2016.g.	46

Mājas lapas sadaļu skatījums 2016. gadā

9.tabula Latviešu valodas sadaļu apmeklējums

	Unikālie apmeklētāji	Klikšķi
LV lapa	38221	175532
Tūrisms	6427	15006
Autobusu saraksts	5751	12156
Naktsmītnes	3981	9006
Naktsmītnes Pāvilostā	3964	21491
Ēdināšana	2567	5607
Apsk. obj. Pāvilostā	2473	4593
Apsk. obj. Ziemupē	1711	3375
Apsk. obj. Sakas pag.	1668	3455
Naktsmītnes Vērgales pag.	1556	5745
Naktsmītnes Sakas pag.	1533	5357
Kartes	1429	4345
Apskates objekti Vērgalē	1365	3027
TIC	1106	3090

Ūdens prieki	928	1562
Apskates objekti Saraiķos	914	1798
Pirtis	909	2081
Zivju kūpināšana	863	1487
Iepazīt, izbaudīt un izgaršot	819	1347
Noderīga informācija	769	1246
banketu un konf. telpas	689	1865
Bukleti un brošūras	489	1330
Velo prieki	480	777
Suvenīri	403	1369
TIC nolikums	394	835
Statistika	228	503
Tūrisma uzņēmējiem	224	506
Sanāksmju protokoli	210	441
Gidi	156	216
Noderīga informācija	119	389

10. tabula Angļu valodas sadaļu apmeklējums

	Unikālie apmeklētāji	Klikšķi
ENG lapa	6143	12957
Apskates objekti	2836	6697
Naktsmītnes	2372	8573
Aktīvā atpūta	968	2117
Ēdināšana	810	1969
Kartes	751	2303
Noderīga informācija	540	1053
Pirtis	504	1289
TIC	495	2726
Ūdens prieki	336	515
Velo prieki	330	521
Iepazīt, izbaudīt un izgaršot	242	372
Zivju kūpināšana	242	345
Autobusu saraksts	162	245
Gidi	162	252
Pasākumu plāns	137	199

11. tabula Lietuviešu valodas sadaļu apmeklējums

	Unikālie apmeklētāji	Klikšķi
LT lapa		
ENG lapa	2704	7359

Apskates objekti	1961	4293
Naktsmītnes	1919	6241
Aktīvā atpūta	663	1948
Kartes	571	929
Ēdināšana	565	1119
TIC	426	695
Noderīga informācija	420	684
Pirtis	297	659
Zivju kūpināšana	271	452
Ūdens prieki	259	376
Iepazīt, izbaudīt un izgaršot	200	313
Velo prieki	155	237
Pasākumu plāns	149	216
Autobusu saraksts	124	202

12. tabula Nakšņojošie tūristi Pāvilostas novadā pa valstīm

Valsts	Tūristu skaits	Pavadīto nakšu skaits	Cilvēknaktis
Latvija	8969	25969	2.90
Lietuva	3316	10175	3.07
Vācija	776	1804	2.32
Igaunija	98	200	2.04
Polija	97	243	2.51
Francija	48	86	1.79
Nīderlande	43	62	1.44
Zviedrija	43	100	2.33
Lielbritānija	35	154	4.40
Krievija	34	131	3.85
Somija	33	81	2.45
Šveice	33	51	1.55
Austrija	27	51	1.89
Ukraina	25	66	2.64
Čehija	23	48	2.09
Baltkrievija	20	27	1.35
ASV	19	59	3.11
Itālija	11	13	1.18
Slovākija	6	6	1.00
Dānija	5	5	1.00
Norvēģija	5	8	1.60
Bulgārija	4	4	1.00
Ungārija	4	12	3.00
Ķīna	3	3	1.00
Bēģija	2	4	2.00
Spānija	2	4	2.00
Austrālija	1	7	7.00

KOPĀ	13682	39373	2.88
-------------	--------------	--------------	-------------

13. tabula Naksmītņu noslogojums Pāvilostas novadā pa gadiem

Gads	Nakšņotāji	Pavadītās naktis	Vidēji cilvēknaktis
2011	9634	19585	2.03
2012	11401	26988	2.37
2013	12432	26718	2.15
2014	10822	23097	2.13
2015	13864	36118	2.55
2016	13682	39373	2.88

14.tabula Jahtu ostas apmeklētāju skaits 2016.gadā

Vācija	134
Lietuva	27
Zviedrija	15
Somija	12
Latvija	9
Igaunija	4
Krievija	3
Lielbritānija	3
Nīderlande	3
Šveice	3
Dānija	2
Islande	1
Kopā	216

15.tabula Jahtu ostas apmeklētāju interesējošās tēmas 2016. gadā

Wi-fi	195
Laika prognoze	193
Ēdināšana	192
Pāvilosta	190
Informācija	89
Cits	30
Laivošana, vizin. ar kuģīti	23
Pasākumi	20
Aktivitātes	18
Zivis	11
Kurzeme	9
Autobusi	7
Veikali	6
Velo	6
SERF, vējdēji	6
Naksmītnes	2
Suvenīri	2

Fakss	2
Kopā	1001