

PĀVILOSTAS NOVADA TŪRISMA INFORMĀCIJAS CENTRA STATISTIKA

PAR 2015.GADU

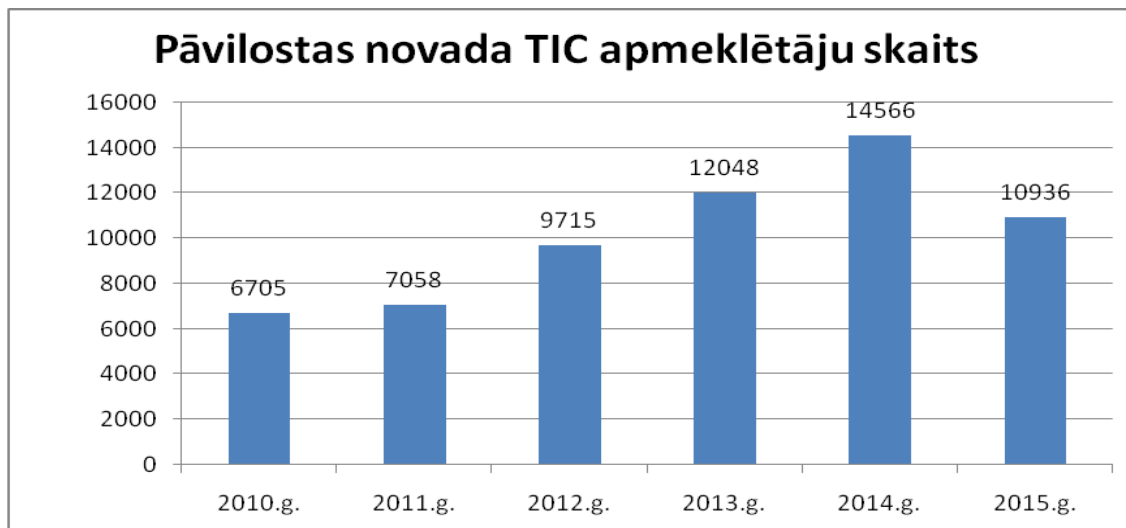
1. Apkalpoto tūristu (pieprasījumu) skaits (skat. 1., 2.att.):

Kopējais skaits – **11571**, t.i. (-24.5%) pret 2014. gadu

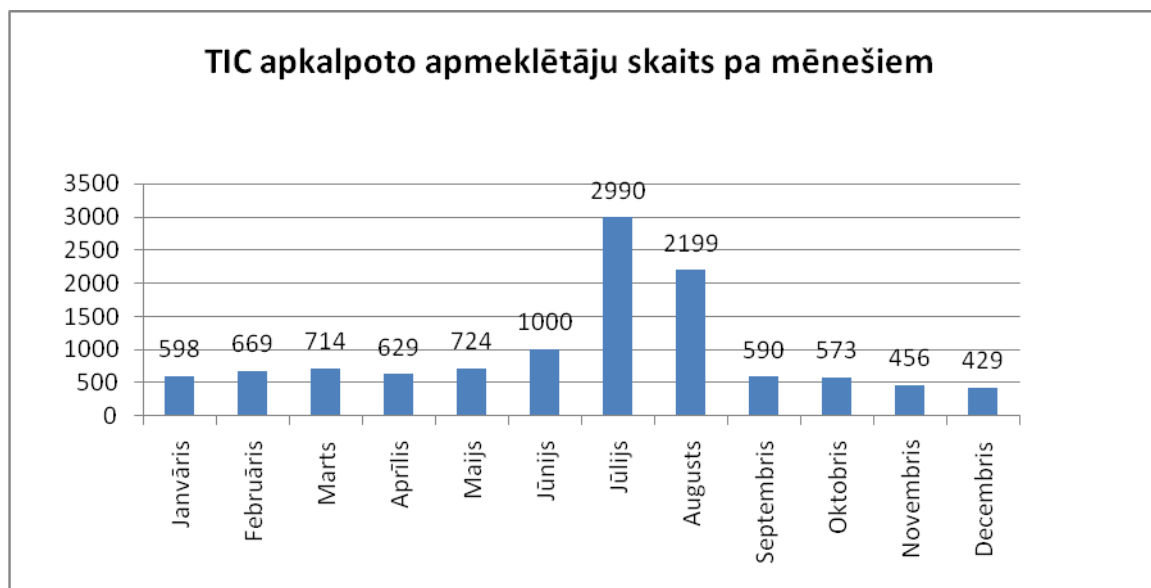
t. sk. personiski TIC ienākušie (TIC apmeklētāji) – **10936**, t.i. **94.51%**

apkalpoti pa telefonu – **577**, t.i. **4.99%**

apkalpoti pa e-pastu, faksu, pastu – **58**, t.i. **0.50%**



1. attēls Pāvilostas novada TIC apmeklētāju skaits (datus skat. pielikuma 1. tabulā)



2. attēls TIC apmeklētāju skaits 2015. gadā pa mēnešiem (datus skat. pielikuma 2. tabulā)

2. Vidējais dienā apkalpoto visu veidu klientu skaits:

2.1. sezonā (V-IX) 49 cilv.

2.2. nesezonā (X-IV) 19 cilv.

3. Apmeklētāju kopējā skaita sadalījums pa valstīm un reģioniem (vietējie iedzīvotāji):

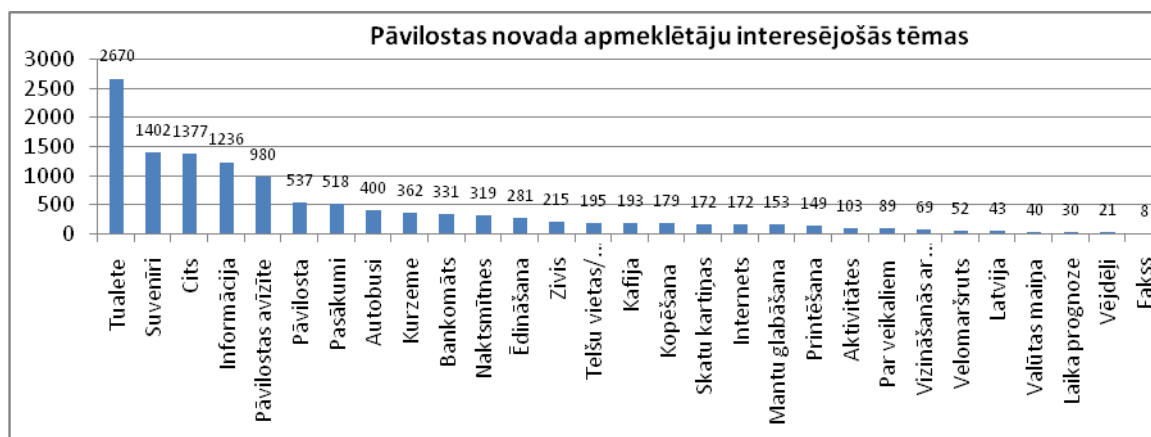
- 3.1. sava pilsēta, rajons **3696** t.i. **33,80%**
- 3.2. Latvija **5549** t.i. **50,74%**
- 3.3. ārzemes **1691** t.i. **15,46%**
- 3.4. ārvalstis, no kurām apkalpots visvairāk tūristu (*nosaukt*):
 1. valsts – **Vācija- 635 cilv.** t.i. **37,5%** no apkalpotajiem ārzemniekiem
 2. valsts - **Lietuva- 607 cilv.** t.i. **35,9%** no apkalpotajiem ārzemniekiem
 3. valsts - **Krievija – 127 cilv.** t.i. **7,5%** no apkalpotajiem ārzemniekiem
 4. valsts – **ASV- 35 cilv.** t.i. **2.06%** no apkalpotajiem ārzemniekiem
 5. valsts – **Francija- 34 cilv.** t.i. **2%** no apkalpotajiem ārzemniekiem
 6. valsts – **ārzemes – 34 cilv.** t.i. **2%** no apkalpotajiem ārzemniekiem



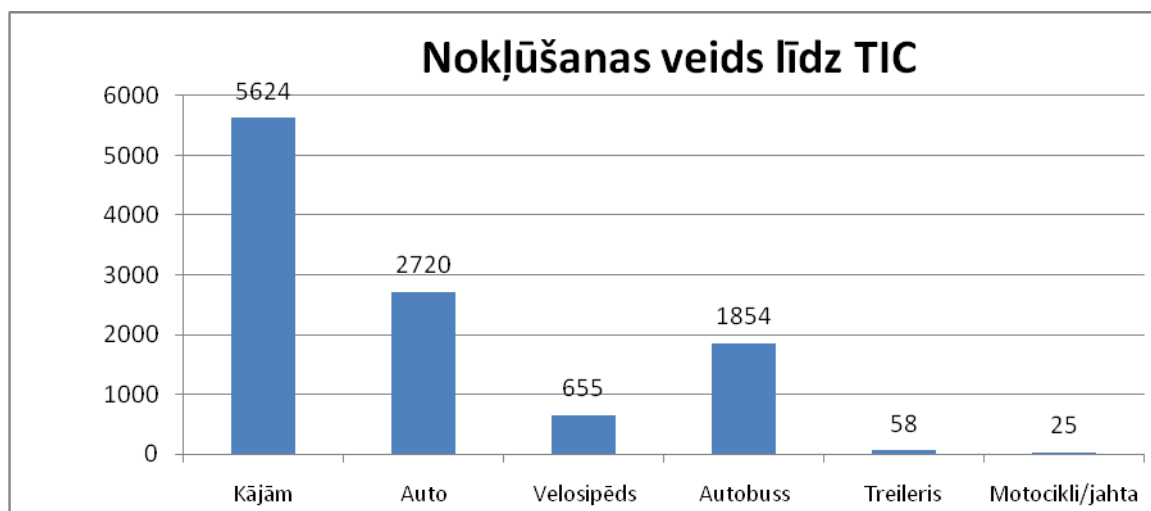
3. attēls Apkalpoto tūristu skaits pa valstīm un vietējie iedzīvotāji 2015. gadā (datus skat. pielikumā 3. tabulā)

4. Apkalpoto tūristu sadalījums pa tēmām (populārākās):

1. tēma – **tualetes apmeklējums** 2670 t.i. **21,7%** no pieprasītās informācijas
2. tēma – **suvenīri** 1402 t.i. **11,4%** no pieprasītās informācijas
3. tēma – **cita veida apmeklējums** 1377 t.i. **11,2%** no pieprasītās informācijas
4. tēma – **dažāda veida informācija** 1236 t.i. **10%** no pieprasītās informācijas
5. tēma – **Pāvilostas novada avīze** 980 t.i. **8%** no pieprasītās informācijas
6. tēma – **informācija par Pāvilostu** 537 t.i. **4,3%** no pieprasītās informācijas
7. tēma – **informācija par pasākumiem** 518 t.i. **4,2%** no pieprasītās informācijas



4. attēls Pāvilostas novada TIC apmeklētāju interesējošās tēmas 2015. gadā (datus skat. pielikumā 4. tabulā)



5. attēls Nokļūšanas veids līdz TIC 2015. gadā (datus skat. pielikuma 5. tabulā)

5. TIC budžets EUR 2015. gadā:

| EUR | Plānotais | Izpilde |
|------------------------------------|-----------|---------|
| Kopējais budžets | 38946 | 39528 |
| Pašvaldības finansējums | 35815 | 35556 |
| Pašu ieņēmumi (par pārdošanu u.c.) | 3131 | 3972 |

6. Darbinieku skaits 2015.gadā:

Pastāvīgi **5** darbinieki:

Pāvilostas novada TIC vadītāja – 40h darba nedēļa,

Ziemupes/Vērgales TIC vadītāja – 12h darba nedēļa,

Tūrisma konsultants - 40h darba nedēļa,

Tūrisma konsultants – 40h darba nedēļa,

Apkopējs – sētnieks no 01.05.-30.09. 40h darba nedēļa, no 01.10.-30.04. 20h darba nedēļa.

7. Nodrošinājums ar biroja tehniku:

[+] fax birojā

[+] kopētājs birojā

[+] kases aparāts birojā

[+] publiskā interneta punkts apmeklētājiem

[+] maksas [] bezmaksas

[+] WiFi Lattelecom free

[] maksas [+] bezmaksas

[-] bankas termināls norēķiniem par pakalpojumiem ar kartēm

8. Pie kuras grupas Tūrisma informācijas sniedzējiem sevi pieskaitāt:

[+] Tūrisma informācijas centrs

9. Vai 2016. gadā strādāsiet brīvdienās (plkst.)

[+] jā

[+] sestdienās 7:45-16.00,

svētdienās 7:45-16.00

25.06.2016 -15.08.2016 katru dienu 7:30-21:00

10. Vai esat Latturinfo biedrs

[+] jā

11. Jūsu TIC kontakti:

15.1. adrese: Dzintaru iela 2, Pāvilosta, Pāvilostas novads, LV-3466

15.2. tālrunis: +371 63498229, +371 29121894

15.3. fakss: +371 63498229

15.4. e-pasta adrese: tic@pavilosta.lv

15.5. TIC skype adrese: PavilostasNovadaTIC

15.6. Facebook: www.facebook.com/PavilostasTIC

12. Jaunumi Pāvilostas novadā:

1. Pāvilostas novadpētniecības muzejā apskatāms kājceļiņš „Ceļš kāpās”

2. Rotu darbnīca, skoliņa, veikals „Jūras rotas”

3. „Beaver” kanoe laivas

4. „Redzēt debesis” kanoe laivas

5. Velo noma Pāvilostas novada TIC

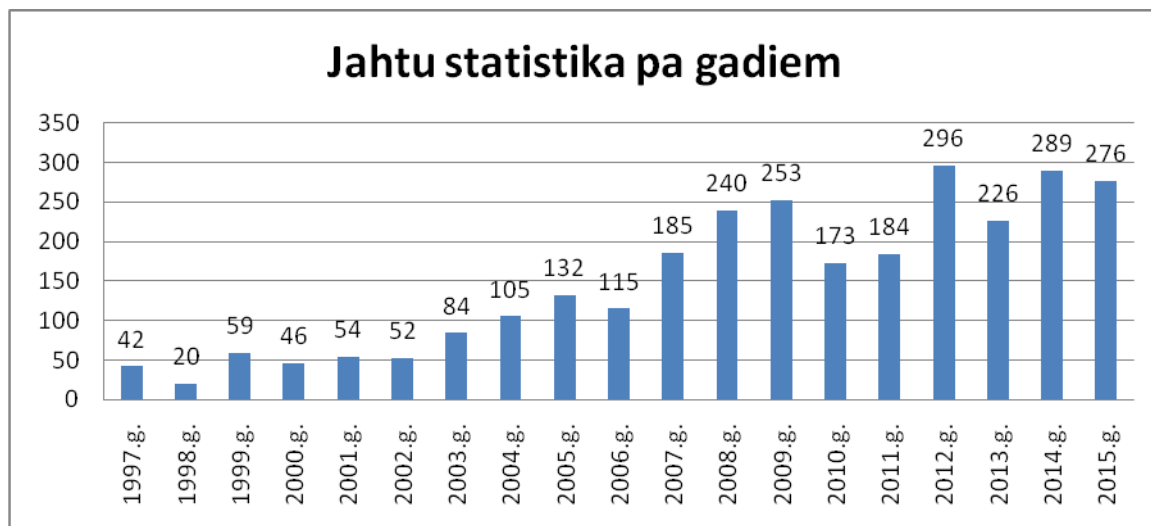
6. Naktsmītnes Pāvilostā „Pie jūras”, „Pie upes”, „Boatpark Pāvilosta”

7. Telšu laukums Sakas pagastā „Suvenieki”

8. Naktsmītne Vērgales pagastā „Stumbrenieki”

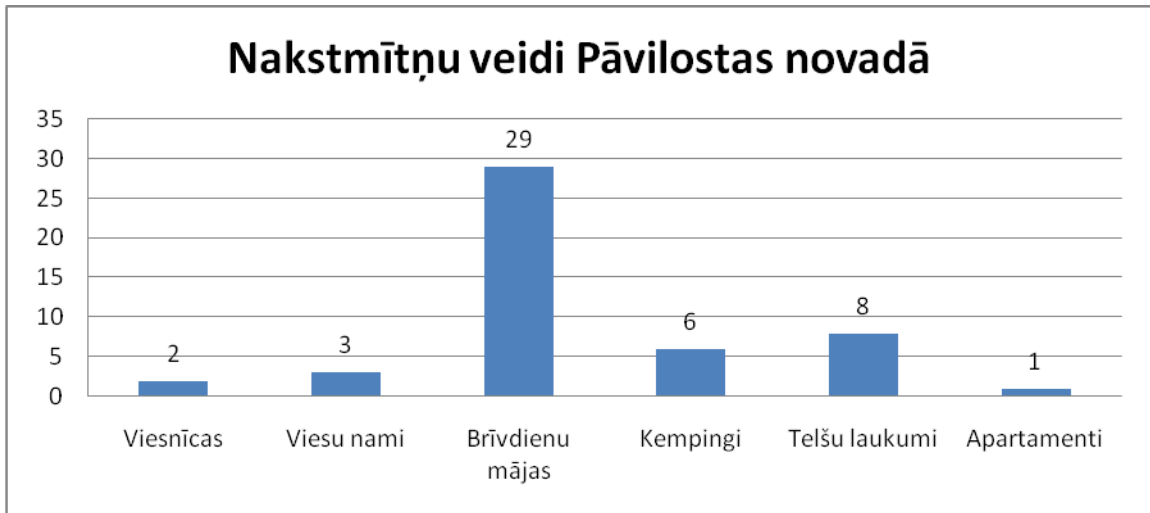
9. Kafijas automāts TIC

13. Jahtu statistika

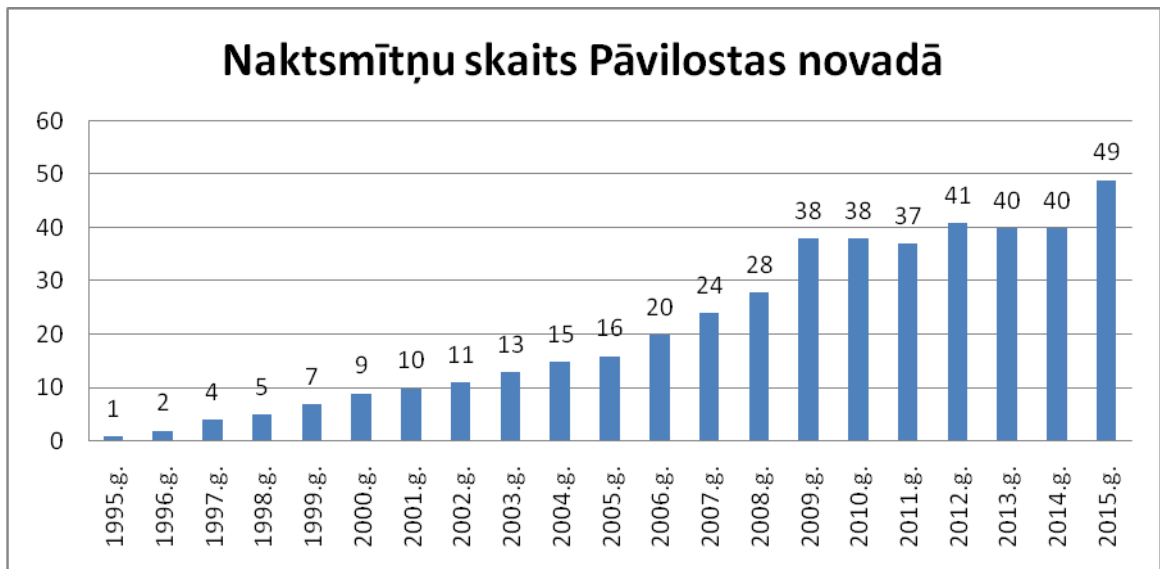


6. attēls Jahtu statistika pa gadiem (datus skat. pielikuma 6. tabulā)

14. Nakstmītnes

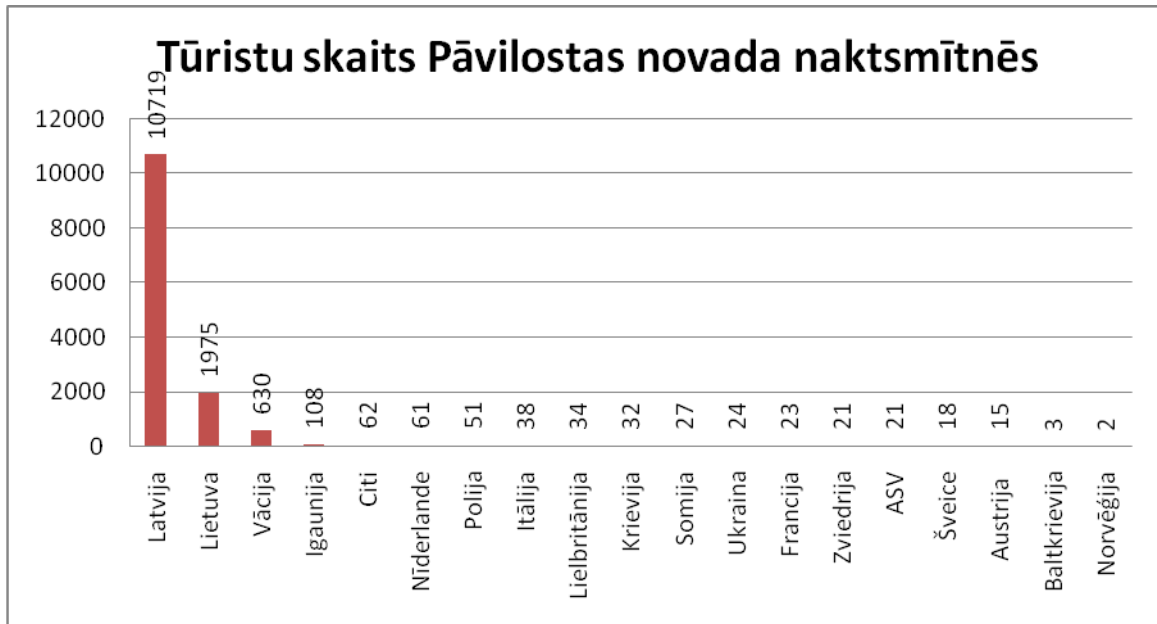


7. attēls Nakstmītnu veidi Pāvilostas novadā (datus skat. pielikuma 7. tabulā)



8. attēls Nakstmītnu skaits Pāvilostas novadā (datus skat. pielikuma 8. tabulā)

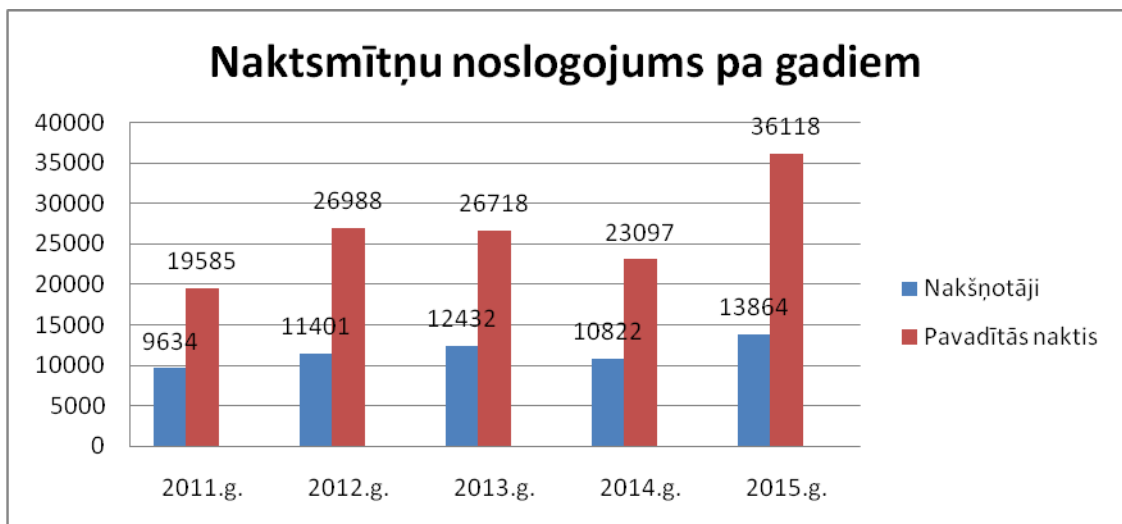
15. Naktsmītņu noslogojums 2015. gadā



9.attēls Tūristu skaits pa valstīm Pāvilostas novada naktsmītņēs (datus skat. pielikuma 12. tabulā)

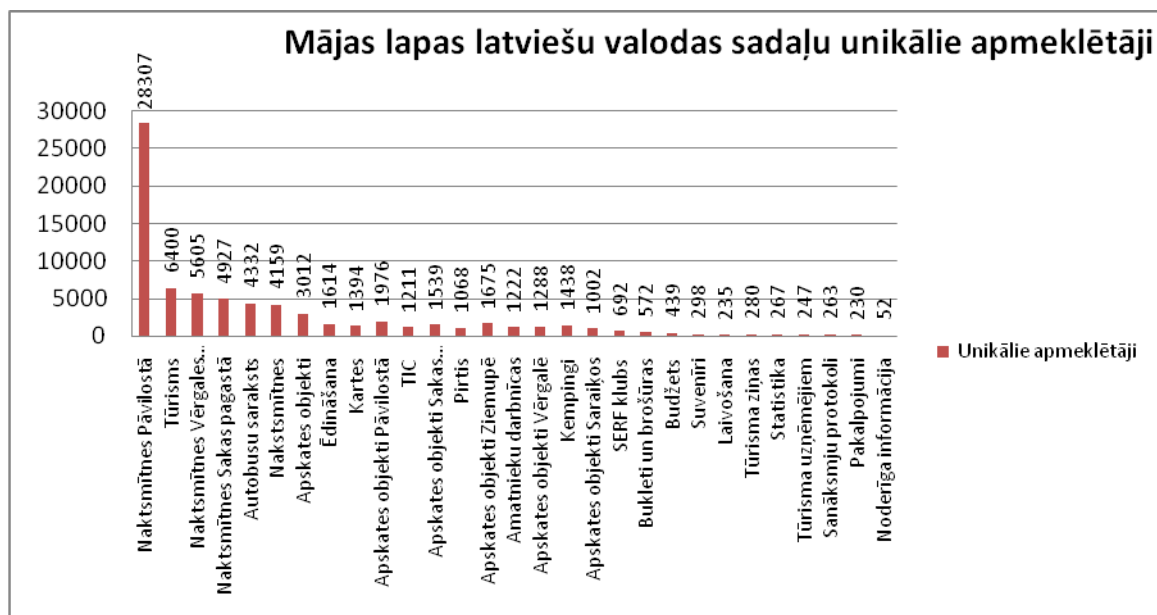


10.attēls Pavadīto nakšu skaits Pāvilostas novada naktsmītņēs (datus skat. pielikuma 12. tabulā)

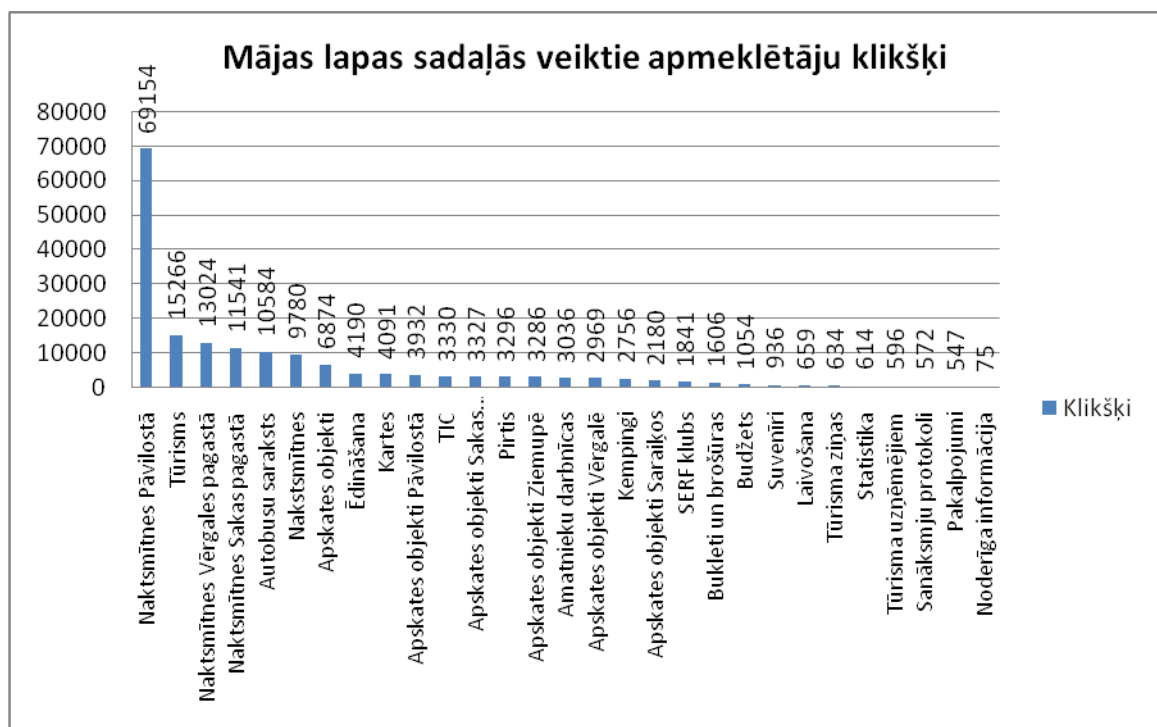


11.attēls Naktsmītņu noslogojums Pāvilostas novadā pa gadiem (datus skat. pielikuma 13. tabulā)

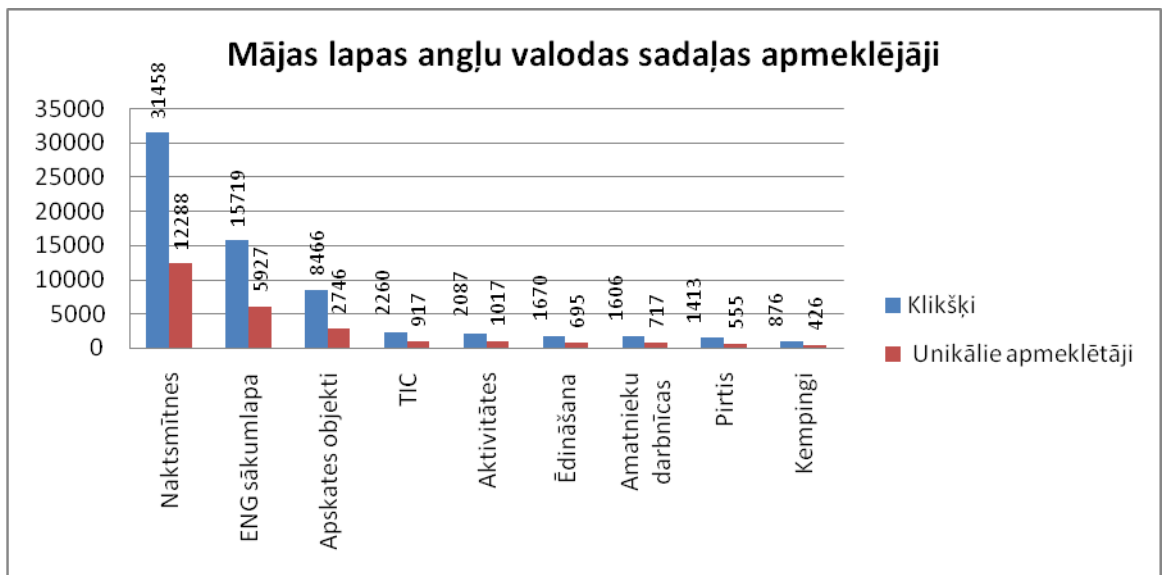
16. Mājas lapas sadaļu apmeklējums 2015. gadā



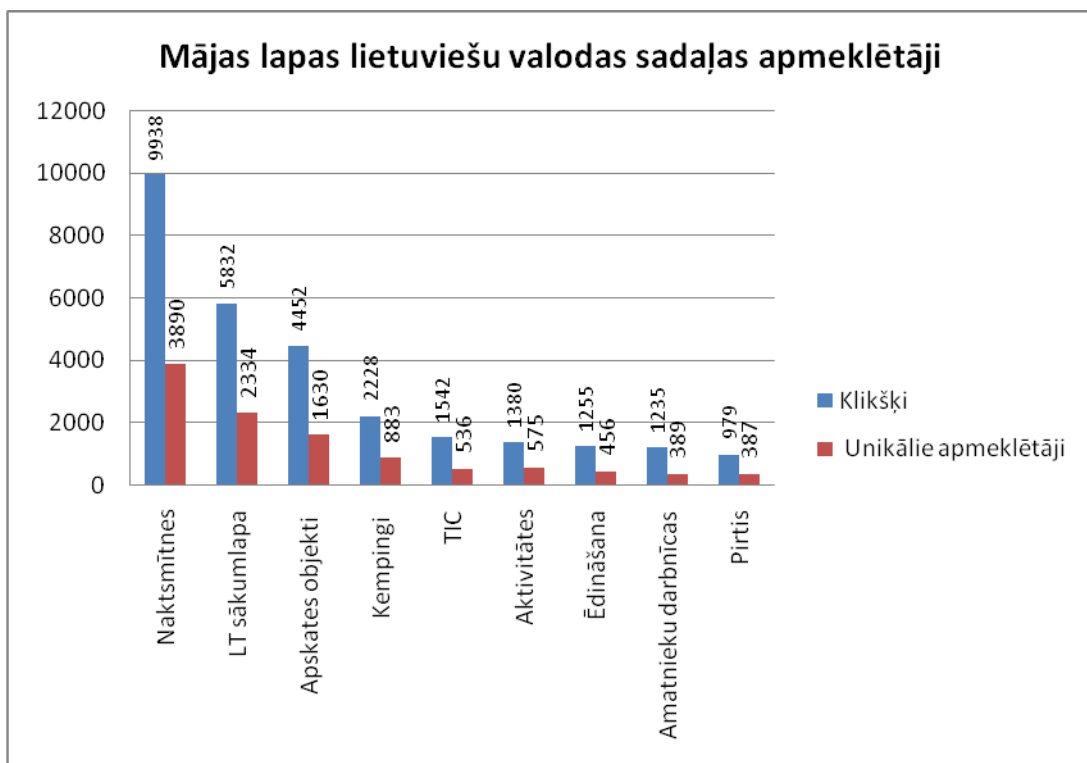
12. attēls Latviešu valodas lapas sadaļu apmeklētāji (datus skat. pielikuma 9. tabulā)



13. attēls Latviešu valodas lapas sadaļās apmeklētāju veiktie klikšķi (datus skat. pielikuma 9. tabulā)



14. attēls Angļu valodas lapas sadaļu apmeklētāji un veiktie klikšķi (datus skat. pielikuma 11. tabulā)



15. attēls Lietuviešu valodas lapas sadaļu apmeklētāji un veiktie klikšķi (datus skat. pielikuma 12. tabulā)

17. Pasākumu TOP 3 Pāvilostas novadā 2015. gadā pēc apmeklētāju skaita:

1. Mākslas un mūzikas festivāls „Zaļais stars” ~ 5500 apmeklētāju
2. Zvejnieksvētki ~1500 apmeklētāju
2. Vērgales pagasta svētki ~ 500 apmeklētāju
3. Tūrisma sezonas noslēgums „Senās Uguns Nakts” ~ 400 apmeklētāju

18. Apmeklētākie tūrisma objekti Pāvilostas novadā 2015.gadā (pēc apmeklējuma skaita):

1. Jūra – uzskaitē netiek veikta
2. Mols – uzskaitē netiek veikta
3. Jūrakmens – uzskaitē netiek veikta
4. Akmeņraga bāka 2756 apmeklētāju
5. Pāvilostas novadpētniecības muzejs 3161 apmeklētāju
6. Vērgales pagasta muzejs ~ 830 apmeklētāju

Pielikums

1. tabula Pāvilstas novada TIC apmeklētāju skaits

| Gads | Skaitis |
|---------|---------|
| 2010.g. | 6705 |
| 2011.g. | 7058 |
| 2012.g. | 9715 |
| 2013.g. | 12048 |
| 2014.g. | 14566 |
| 2015.g. | 10936 |

2. tabula TIC apkalpoto apmeklētāju skaits pa mēnešiem

| Mēnesis | Skaitis |
|-------------|--------------|
| Janvāris | 598 |
| Februāris | 669 |
| Marts | 714 |
| Aprīlis | 629 |
| Maijs | 724 |
| Jūnijs | 1000 |
| Jūlijs | 2990 |
| Augusts | 2199 |
| Septembris | 590 |
| Oktobris | 573 |
| Novembris | 456 |
| Decembris | 429 |
| KOPĀ | 11571 |

3.tabula Apkalpoto tūristu skaits pa valstīm 2015.g.

| | |
|---------------|------|
| Pāvilsta | 3696 |
| Latvija | 5549 |
| ASV | 35 |
| Austrālija | 8 |
| Austrija | 4 |
| Baltkrievija | 6 |
| Beļģija | 2 |
| Čehija | 8 |
| Dānija | 11 |
| Francija | 34 |
| Grieķija | 4 |
| Horvātija | 2 |
| Igaunija | 25 |
| Itālija | 15 |
| Kanāda | 1 |
| Krievija | 127 |
| Lielbritānija | 15 |
| Lietuva | 607 |
| Nīderlande | 28 |
| Norvēģija | 3 |
| Polija | 24 |
| Slovākija | 3 |
| Somija | 25 |
| Spānija | 11 |

| | |
|-------------|--------------|
| Šveice | 10 |
| Vācija | 635 |
| Zviedrija | 14 |
| ārzemes | 34 |
| Kopā | 10936 |
| Telefons | 577 |
| E-pasti | 58 |
| Kopā | 11571 |

4. tabula Pāvilostas novada TIC apmeklētāju interesējošās tēmas 2015.g.

| | |
|---------------------------|--------------|
| Informācija | 1236 |
| Latvija | 43 |
| Kurzeme | 362 |
| Pāvilosta | 537 |
| Autobusi | 400 |
| Naktsmītnes | 319 |
| Telšu vietas/ kempings | 195 |
| Internets | 172 |
| Kopēšana | 179 |
| Printēšana | 149 |
| Vizināšanās ar laivām | 69 |
| Bankomāts | 331 |
| Skatu kartiņas | 172 |
| Vējdēļi | 21 |
| Ēdināšana | 281 |
| Laika prognoze | 30 |
| Zivis | 215 |
| Pāvilostas avīzīte | 980 |
| Pasākumi | 518 |
| Suvenīri | 1402 |
| Fakss | 8 |
| Valūtas maiņa | 40 |
| Aktivitātes | 103 |
| Mantu glabāšana | 153 |
| Par veikaliem | 89 |
| Velomaršruts | 52 |
| Tualete | 2670 |
| Kafija | 193 |
| Cits | 1377 |
| KOPĀ | 12296 |

5. tabula Nokļūšanas veids līdz TIC

| | |
|---------------------------|------|
| Nokļūšanas veids līdz TIC | |
| Kājām | 5624 |
| Auto | 2720 |
| Velosipēds | 655 |
| Autobuss | 1854 |
| Treilers | 58 |
| Motocikli/jahta | 25 |

6. tabula Jahtu statistika pa gadiem

| Gads | Skaitis |
|---------|---------|
| 1997.g. | 42 |
| 1998.g. | 20 |
| 1999.g. | 59 |
| 2000.g. | 46 |
| 2001.g. | 54 |
| 2002.g. | 52 |
| 2003.g. | 84 |
| 2004.g. | 105 |
| 2005.g. | 132 |
| 2006.g. | 115 |
| 2007.g. | 185 |
| 2008.g. | 240 |
| 2009.g. | 253 |
| 2010.g. | 173 |
| 2011.g. | 184 |
| 2012.g. | 296 |
| 2013.g. | 226 |
| 2014.g. | 289 |
| 2015.g. | 276 |

7. tabula Naktsmītņu veidi Pāvilostas novadā

| | |
|-----------------|-----------|
| Viesnīcas | 2 |
| Viesu nami | 3 |
| Brīvdienu mājas | 29 |
| Kempingi | 6 |
| Telšu laukumi | 8 |
| Apartamenti | 1 |
| Kopā | 49 |

8. tabula Naktsmītņu skaits Pāvilostas novadā pa gadiem

| | |
|---------|----|
| 1995.g. | 1 |
| 1996.g. | 2 |
| 1997.g. | 4 |
| 1998.g. | 5 |
| 1999.g. | 7 |
| 2000.g. | 9 |
| 2001.g. | 10 |
| 2002.g. | 11 |
| 2003.g. | 13 |
| 2004.g. | 15 |

| | |
|---------|----|
| 2005.g. | 16 |
| 2006.g. | 20 |
| 2007.g. | 24 |
| 2008.g. | 28 |
| 2009.g. | 38 |
| 2010.g. | 38 |
| 2011.g. | 37 |
| 2012.g. | 41 |
| 2013.g. | 40 |
| 2014.g. | 40 |
| 2015.g. | 49 |

Mājas lapas sadaļu skatījums 2015. gadā

9.tabula Latviešu valodas sadaļu apmeklējums

| Sadaļas | | |
|--------------------------------|---------|-------------|
| | Klikšķi | Apmeklētāji |
| Naktsmītnes Pāvilostā | 69154 | 28307 |
| Tūrisms | 15266 | 6400 |
| Naktsmītnes Vērgales pagastā | 13024 | 5605 |
| Naktsmītnes Sakas pagastā | 11541 | 4927 |
| Autobusu saraksts | 10584 | 4332 |
| Naktsmītnes | 9780 | 4159 |
| Apskates objekti | 6874 | 3012 |
| Ēdināšana | 4190 | 1614 |
| Kartes | 4091 | 1394 |
| Apskates objekti Pāvilostā | 3932 | 1976 |
| TIC | 3330 | 1211 |
| Apskates objekti Sakas pagastā | 3327 | 1539 |
| Pirtis | 3296 | 1068 |
| Apskates objekti Ziemupē | 3286 | 1675 |
| Amatnieku darbnīcas | 3036 | 1222 |
| Apskates objekti Vērgalē | 2969 | 1288 |
| Kempingi | 2756 | 1438 |
| Apskates objekti Saraiķos | 2180 | 1002 |
| SERF klubs | 1841 | 692 |
| Bukleti un brošūras | 1606 | 572 |
| Budžets | 1054 | 439 |
| Suvenīri | 936 | 298 |
| Laivošana | 659 | 235 |
| Tūrisma ziņas | 634 | 280 |
| Statistika | 614 | 267 |
| Tūrisma uzņēmējiem | 596 | 247 |
| Sanāksmju protokoli | 572 | 263 |
| Pakalpojumi | 547 | 230 |
| Noderīga informācija | 75 | 52 |

10. tabula Angļu valodas sadaļu apmeklējums

| ENG lapa | Klikšķi | Apmeklētāji |
|---------------------|---------|-------------|
| Naktsmītnes | 31458 | 12288 |
| ENG sākumlapa | 15719 | 5927 |
| Apskates objekti | 8466 | 2746 |
| TIC | 2260 | 917 |
| Aktivitātes | 2087 | 1017 |
| Ēdināšana | 1670 | 695 |
| Amatnieku darbnīcas | 1606 | 717 |
| Pirtis | 1413 | 555 |
| Kempingi | 876 | 426 |

11. tabula Lietuviešu valodas sadaļu apmeklējums

| LT lapa | Klikšķi | Apmeklētāji |
|---------------------|---------|-------------|
| Naktsmītnes | 9938 | 3890 |
| LT sākumlapa | 5832 | 2334 |
| Apskates objekti | 4452 | 1630 |
| Kempingi | 2228 | 883 |
| TIC | 1542 | 536 |
| Aktivitātes | 1380 | 575 |
| Ēdināšana | 1255 | 456 |
| Amatnieku darbnīcas | 1235 | 389 |
| Pirtis | 979 | 387 |

12. tabula Nakšņojošie tūristi Pāvilostas novadā pa valstīm

| Valsts | Tūristu skaits | Pavadīto nakšu skaits | Cilvēknaktis |
|---------------|----------------|-----------------------|--------------|
| Latvija | 10719 | 27916 | 2.60 |
| Lietuva | 1975 | 5889 | 2.98 |
| Vācija | 630 | 1162 | 1.84 |
| Igaunija | 108 | 149 | 1.38 |
| Citi | 62 | 118 | 1.90 |
| Nīderlande | 61 | 107 | 1.75 |
| Polija | 51 | 130 | 2.55 |
| Itālija | 38 | 108 | 2.84 |
| Lielbritānija | 34 | 111 | 3.26 |
| Krievija | 32 | 115 | 3.59 |
| Somija | 27 | 37 | 1.37 |
| Ukraina | 24 | 81 | 3.38 |
| Francija | 23 | 31 | 1.35 |
| Zviedrija | 21 | 44 | 2.10 |
| ASV | 21 | 43 | 2.05 |
| Šveice | 18 | 35 | 1.94 |
| Austrija | 15 | 27 | 1.80 |
| Baltkrievija | 3 | 5 | 1.67 |
| Norvēģija | 2 | 10 | 5.00 |
| KOPĀ | 13864 | 36118 | 2.61 |

13. tabula Naktsmītņu noslogojums Pāvilostas novadā pa gadiem

| Gads | Nakšņotāji | Pavadītās naktis | Vidēji cilvēknaktis |
|------|------------|---------------------|------------------------|
| 2011 | 9634 | 19585 | 2.03 |
| 2012 | 11401 | 26988 | 2.37 |
| 2013 | 12432 | 26718 | 2.15 |
| 2014 | 10822 | 23097 | 2.13 |
| 2015 | 13864 | 36118 | 2.55 |