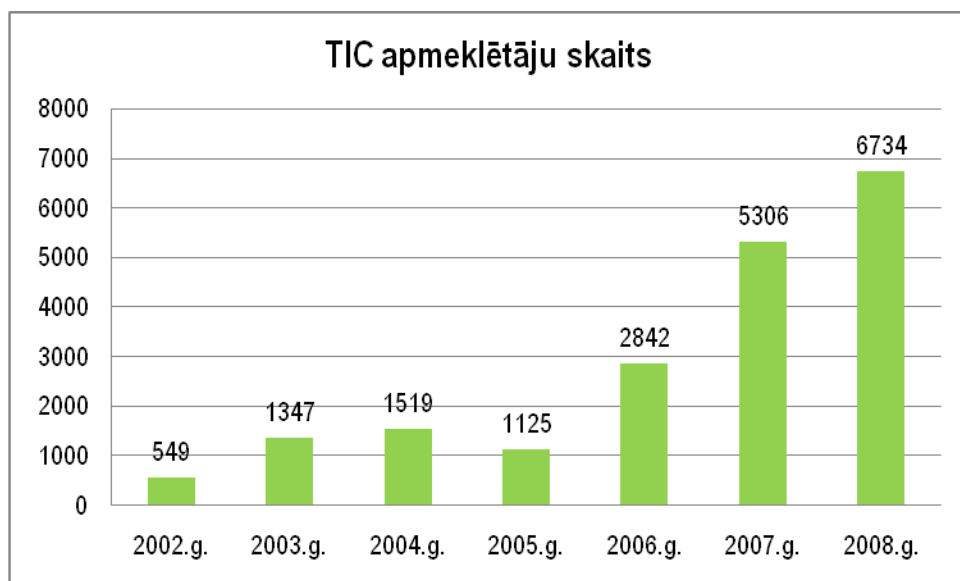


Pāvilostas tūrisma informācijas centra 2008.gada statistika

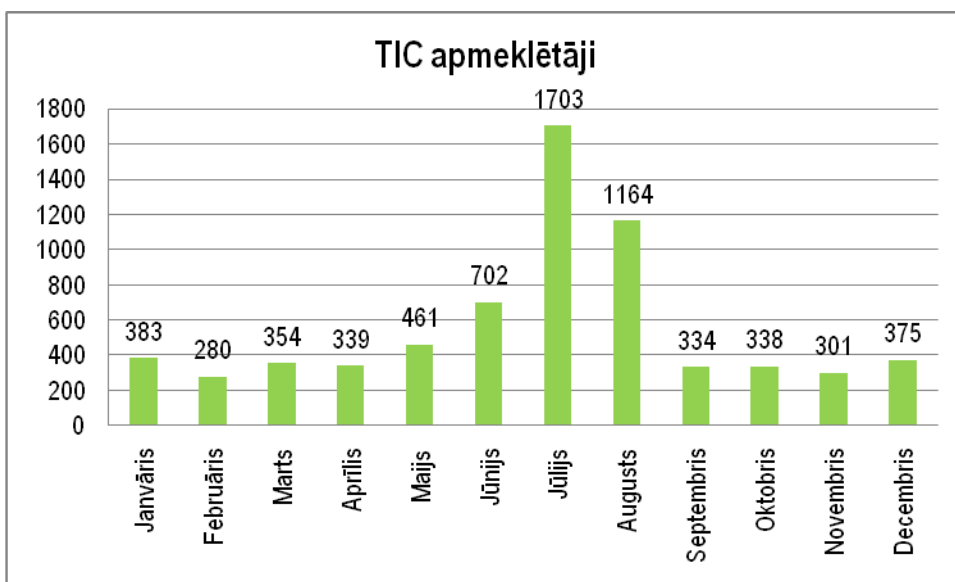
1. Apkalpoto tūristu (pieprasījumu) skaits:

- 1.1. kopējais **7226** un **+ 26.35%** pret 2007.gadu
- 1.2. no kopējā skaita personiski TIC ienākušie (TIC apmeklētāji) **6734**, t.i. **93.19%**
- 1.3. no kopējā skaita apkalpoti pa telefonu **411**, t.i. **5.69 %**
- 1.4. no kopējā skaita apkalpoti pa e- pastu, faksu, pastu **81**, t.i. **1.12%**

2002.g.	549
2003.g.	1347
2004.g.	1519
2005.g.	1125
2006.g.	2842
2007.g.	5306
2008.g.	6734



Janvāris	383
Februāris	280
Marts	354
Aprīlis	339
Maijs	461
Jūnijs	702
Jūlijs	1703
Augusts	1164
Septembris	334
Oktobris	338
Novembris	301
Decembris	375
Kopā	6734



2. Vidējais dienā (apkalpoto klientu skaits / darba dienu skaits) apkalpoto visu veidu klientu skaits:

2.1. sezonā (V-IX) **30.35**

2.2. nesezonā (X-IV) **12.12**

3. Klientu (pieprasījumu) kopējā skaita sadalījums pa valstīm un reģioniem:

3.1. sava pilsēta, rajons **2940 t.i. 40.69 %**

3.2. Latvija **2871 t.i. 39.73 %**

3.3. ārzemes **1415 t.i. 19.58 %**

3.4. 5 ārvalstis, no kurām apkalpots visvairāk tūristu (*nosaukt*):

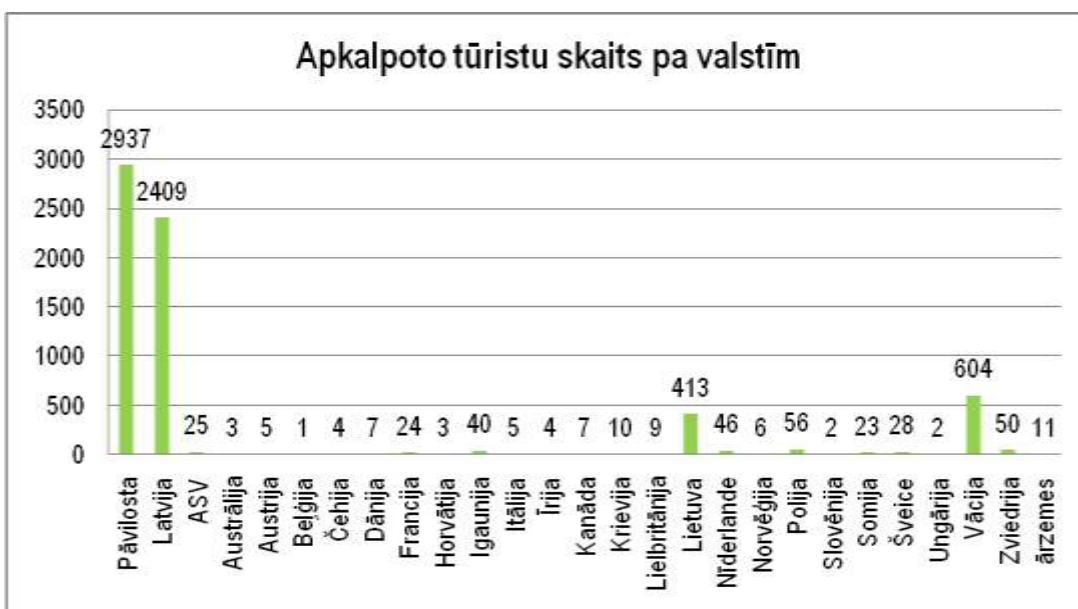
1. **Vācija (604) t.i. 42.69 %** no apkalpotajiem ārzemniekiem

2. **Lietuva (413) t.i. 29.19 %** no apkalpotajiem ārzemniekiem

3. **Polija (56) t.i. 3.96 %** no apkalpotajiem ārzemniekiem

4. **Zviedrija (50) t.i. 3.53 %** no apkalpotajiem ārzemniekiem

5. **Nīderlande (46) t.i. 3.25 %** no apkalpotajiem ārzemniekiem



Pāvilosta	2937
Latvija	2409
ASV	25
Austrālija	3
Austrija	5
Beļģija	1
Čehija	4
Dānija	7
Francija	24
Horvātija	3
Igaunija	40
Itālija	5
Īrija	4
Kanāda	7
Krievija	10
Lielbritānija	9
Lietuva	413
Nīderlande	46
Norvēģija	6
Polija	56
Slovēnija	2
Somija	23
Šveice	28
Ungārija	2
Vācija	604
Zviedrija	50
ārzemes	11
Kopā	6734

4. Klientu pieprasījumu sadalījums pa tēmām (5 populārākās):

1. Internets (791)
2. Autobusi (784)
3. Pāvilostas avīze (751)
4. Dažāda veida informācija (706)
5. Pāvilosta (664)

Pāvilostas TIC apmeklētāju interesējošās tēmas 2008.gadā

Informācija	706
Pāvilosta	664
Autobusi	784
Naktsmītnes	349
Telšu vietas	69
Internets	791
Kopēšana	228

[nav] bankas termināls norēķiniem par pakalpojumiem ar kartēm

8. Vai esat reģistrējušies TAVA tūrisma uzņēmumu datu bāzē:

- jā, reģistrācijas apliecība derīga līdz 2009.gadam
 nē

9. Pie kuras grupas Tūrisma informācijas sniedzējiem sevi pieskaitāt:

- Tūrisma informācijas birojs
 Tūrisma informācijas centrs
 Tūrisma informācijas punkts

10. Vai esat izgājuši TIC sertifikācijas procesu:

- jā, apliecība derīga līdz 2011.gadam
 nē, plānojam iziet _____ gadā
 neplānojam to iziet

11. Vai uzskatāt to par :

- nepieciešamu un pozitīvi ietekmējošu Jūsu darbu
 nevajadzīgu
 cits viedoklis (*komentēt*) _____

12. Vai strādājāt brīvdienās (plkst.)

- vasaras sezonā: sestdienās 8:30-9:00 11:30-21:00, svētdienās 8:30-9:00 11:30-21:00
 ziemas sezonā: sestdienās 8:30-9:00 11:30-19:30, svētdienās 8:30-9:00 11:30-19:30

13. Vai esat Latturinfo biedrs

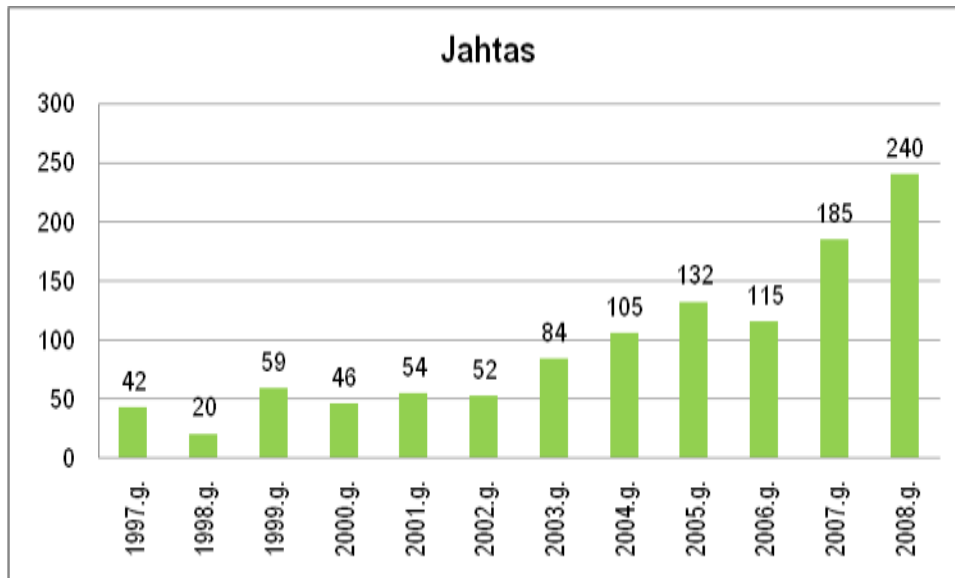
- jā nē nē, taču plānoju par tādu kļūt _____ gadā

14. Kontakti

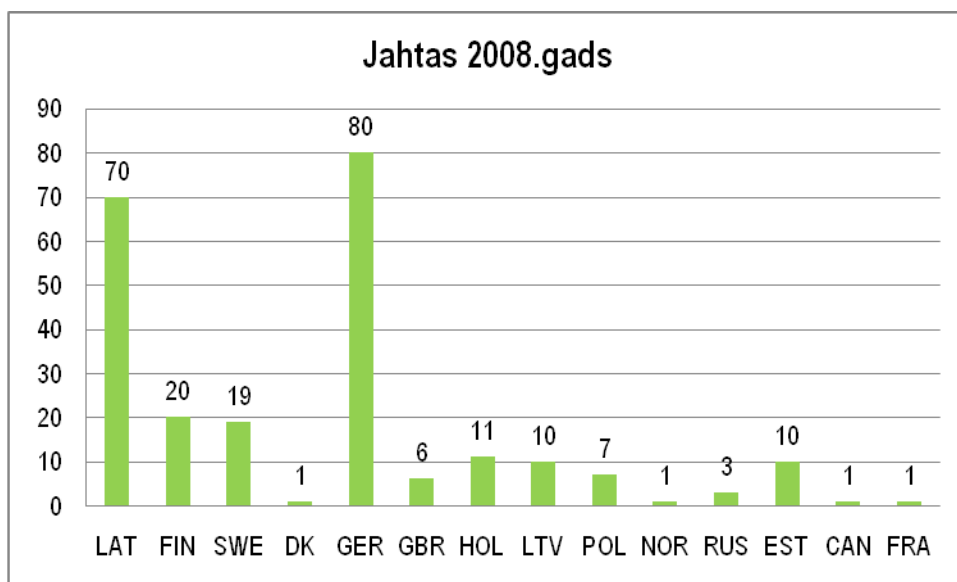
- 15.1. adrese: Dzintaru iela 2, Pāvilosta, Sakas novads, Liepājas rajons, LV-3466
15.2. tālrunis: +371 63498229, +371 29121894, fakss: +371 63498229
15.4. e-pasta adrese: pavilosta.tic@tvnet.lv
15.5. TIC skype adrese: nav

15. Jahtu statistika

Gads	Kopā
1997.g.	42
1998.g.	20
1999.g.	59
2000.g.	46
2001.g.	54
2002.g.	52
2003.g.	84
2004.g.	105
2005.g.	132
2006.g.	115
2007.g.	185
2008.g.	240



Valsts	Skaitis
LAT	70
FIN	20
SWE	19
DK	1
GER	80
GBR	6
HOL	11
LTV	10
POL	7
NOR	1
RUS	3
EST	10
CAN	1
FRA	1
KOPĀ	240

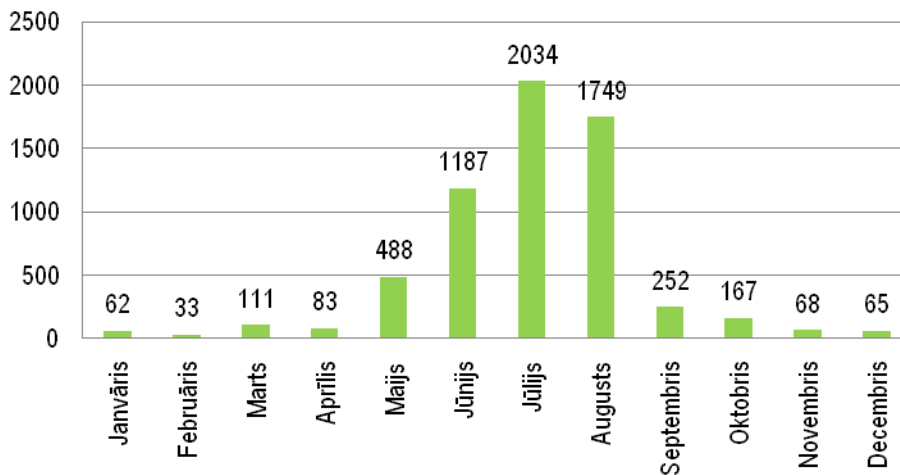


16.Naktsmītnes

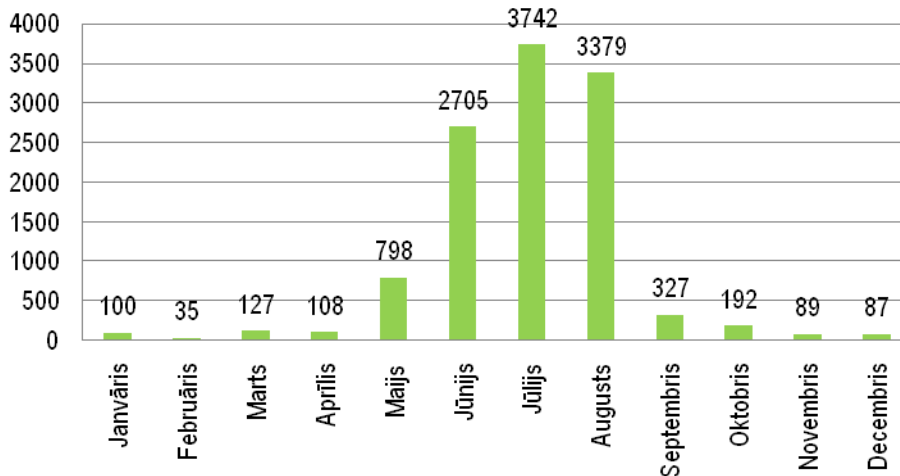
Naktsmītņu veids	Skaitis	Vietu sk.
	2008	2008
Viesnīcas	2	70
Viesu nams	1	25
Atpūtas mājas	9	79
Brīvdienu mājas	9	91
Jauniešu mītnes	0	0
Kempingi	3	50
Telšu laukumi	4	300
KOPĀ	28	615

Mēnesis	Cilvēki	Naktis
Janvāris	62	100
Februāris	33	35
Marts	111	127
Aprīlis	83	108
Maijs	488	798
Jūnijs	1187	2705
Jūlijs	2034	3742
Augusts	1749	3379
Septembris	252	327
Oktobris	167	192
Novembris	68	89
Decembris	65	87
	6299	11689

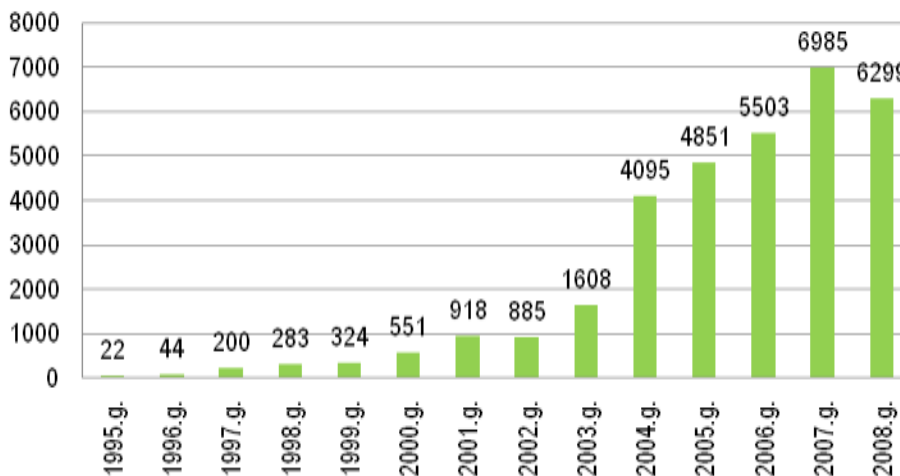
Nakšņojošie tūristi / pa mēnešiem



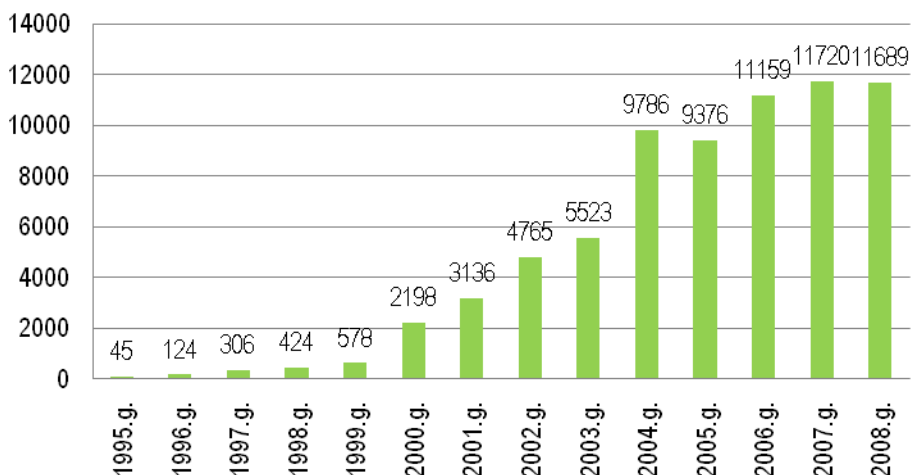
Cilvēknaktis / pa mēnešiem



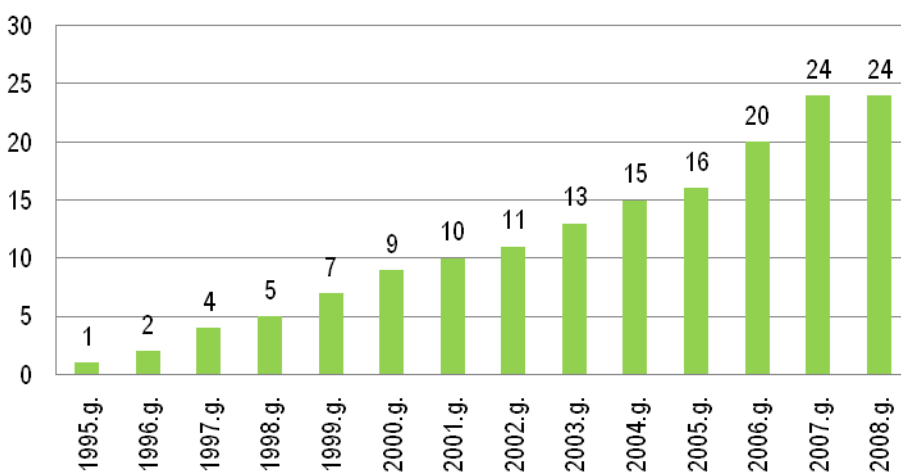
Kopējais nakšņotāju skaits Sakas novadā



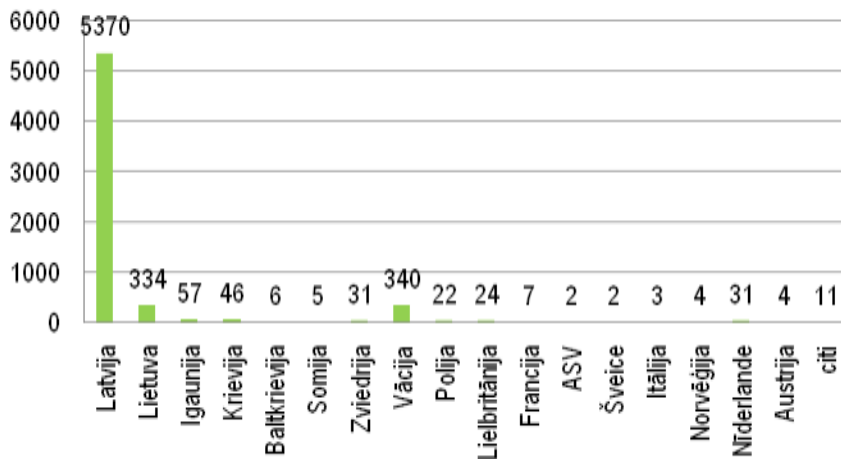
Kopējais cilvēknaķu skaits Sakas novadā



Naktsmītņu skaits Sakas novadā



Nakšņojošie tūristi / pa valstīm



Valsts	Cilvēku skaits	Pavadīto n.sk.	Vidēji c/n
Latvija	5370	9314	1,734
Lietuva	334	1246	3,731
Igaunija	57	91	1,596
Krievija	46	74	1,609
Baltkrievija	6	10	1,667
Somija	5	13	2,600
Zviedrija	31	93	3,000
Vācija	340	564	1,659
Polija	22	142	6,455
Lielbritānija	24	30	1,250
Francija	7	7	1,000
ASV	2	4	2,000
Šveice	2	4	2,000
Itālija	3	3	1,000
Norvēģija	4	4	1,000
Nīderlande	31	57	1,839
Austrija	4	6	1,500
citi	11	27	2,455
kopā	6299	11689	1,856

17. Pasākumu TOP 5 Pāvilostā 2008.gads

1.	Zvejnieku svētki	~ 6000 (3635 pārd.bīletes)
2.	Smiļšu skulptoru festivāls "Zelta smilšu grauds"	~ 1500/2000
3.	Līgo svētki	~ 1530
4.	Kluba 360 sērfseminārs	~ 500
5.	Pāvilostas pilsētas svētki un Pāvilostas kultūras nama 60. jubilejas pasākums	~ 400

18. Apmeklētākie tūrisma objekti Pāvilostā 2008.gadā / pēc apmeklējuma skaita

1.	Jūra	uzskaite netiek veikta
2.	Mols	uzskaite netiek veikta
3.	Jūrakmens	uzskaite netiek veikta
4.	Pāvilostas novadpētniecības muzejs	2748
5.	Vizināšanās ar kuģīti	~ 1580

19. Jaunumi 2008.gadā Pāvilostā, Sakas novadā

1. Divi informatīvie stendi un sešas norādes zīmes "Nē - kāpu izbraukāšanai"
2. Suvenīrs – soma
3. Telšu laukums "Lejas"
4. Teātra bīčbārs
5. Pāvilostas, Sakas novada brošūras 2008.gadam