

Pāvilostas tūrisma informācijas centra 2006.gada statistika

I.Apkalpoto tūristu (pieprasījumu) skaits:

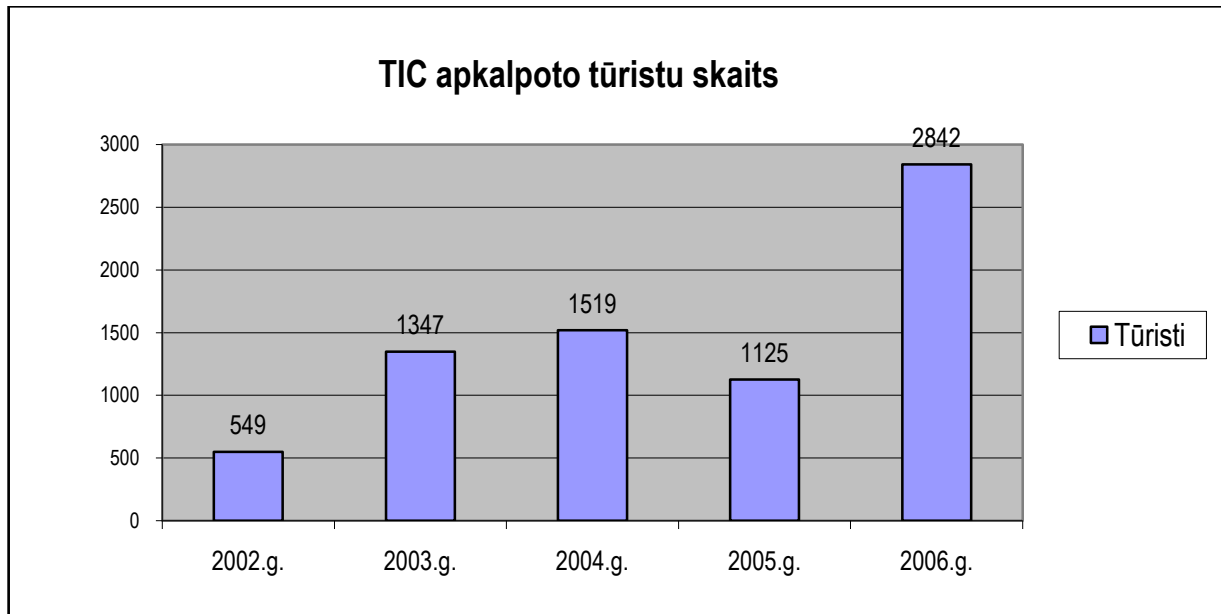
1.1. kopējais **3102** un **+ 63.73%** pret 2005.gadu

1.2. no kopējā skaita personiski TIC ienākušie (TIC apmeklētāji) **2842**, t.i. **91.62%**

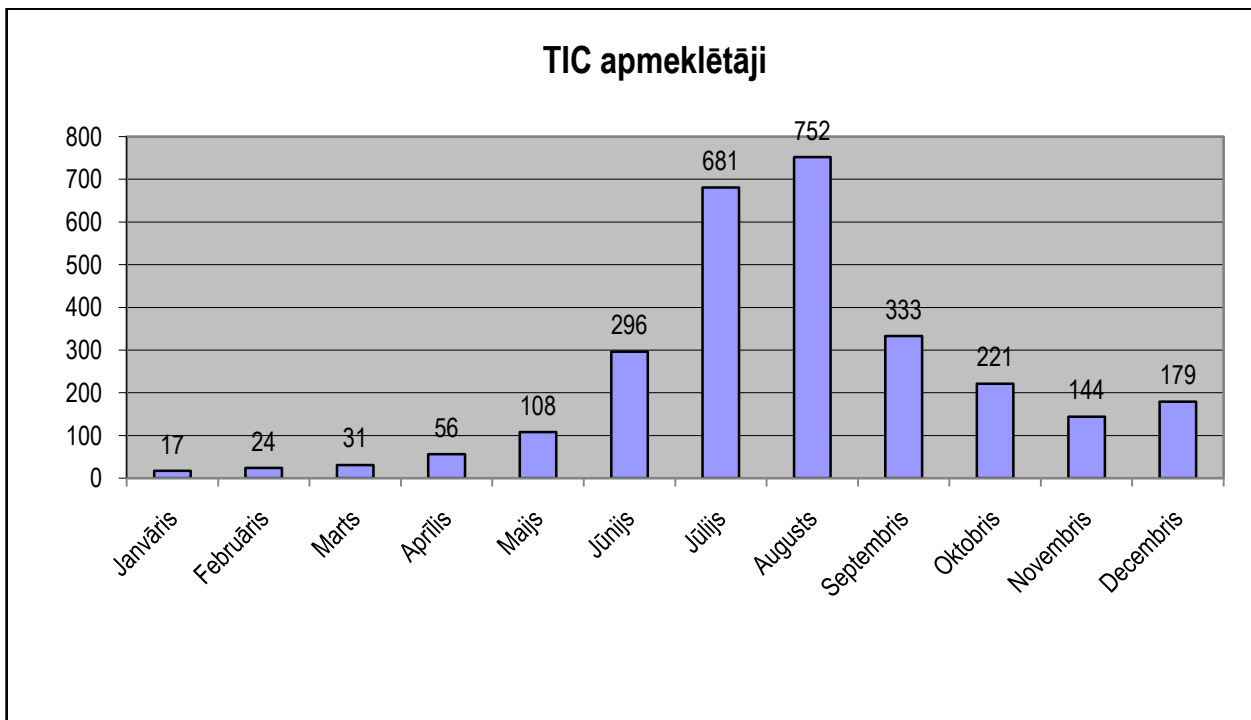
1.3. no kopējā skaita apkalpoti pa tel.**240**, t.i.**7.74%**

1.4. no kopējā skaita apkalpoti pa e- pastu, faksu, pastu **20**, t.i. **0.64%**

2002.g.	549
2003.g.	1347
2004.g.	1519
2005.g.	1125
2006.g.	2842



Janvāris	17
Februāris	24
Marts	31
Aprīlis	56
Maijs	108
Jūnijs	296
Jūlijs	681
Augusts	752
Septembris	333
Oktobris	221
Novembris	144
Decembris	179
Kopā	2842



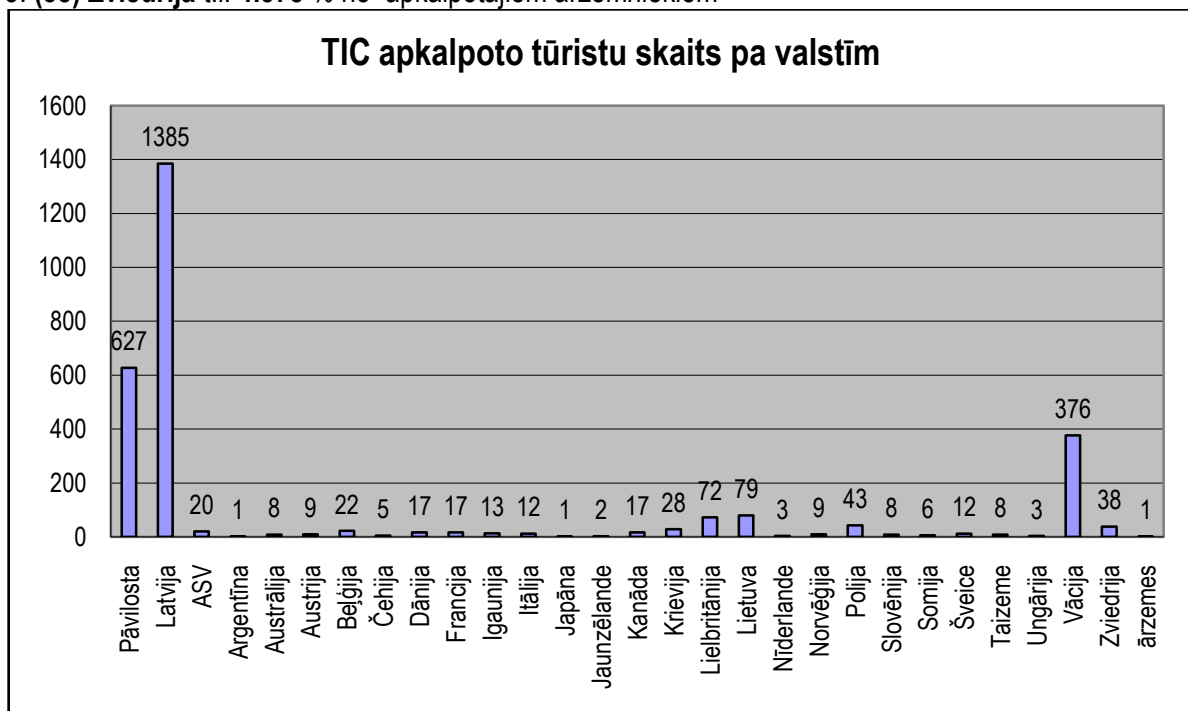
II. Vidējais dienā (apkalpoto klientu skaits / darba dienu skaits) apkalpoto visu veidu klientu skaits:

- 2.1. sezonā (V-IX) **1873 / 92**, vidēji dienā **20.358**
- 2.2. nesezonā (X-IV) **1229 / 273**, vidēji dienā **4.501**.

III. Klientu (pieprasījumu) kopējā skaita sadalījums pa valstīm un reģioniem:

- 3.1. sava pilsēta, rajons **627**, t.i. **22.061%**
- 3.2. Latvija **1385**, t.i. **48.733%**
- 3.3. ārzemes **830**, t.i. **29.204%**
- 3.4. 5 ārvalstis, no kurām apkalpots visvairāk tūristu

1. **(376) Vācija** t.i. **45.301%** no apkalpotajiem ārzemniekiem
2. **(79) Lietuva** t.i. **9.518%** no apkalpotajiem ārzemniekiem
3. **(72) Lielbritānija** t.i. **8.674%** no apkalpotajiem ārzemniekiem
4. **(43) Polija** t.i. **5.180%** no apkalpotajiem ārzemniekiem
5. **(38) Zviedrija** t.i. **4.578%** no apkalpotajiem ārzemniekiem



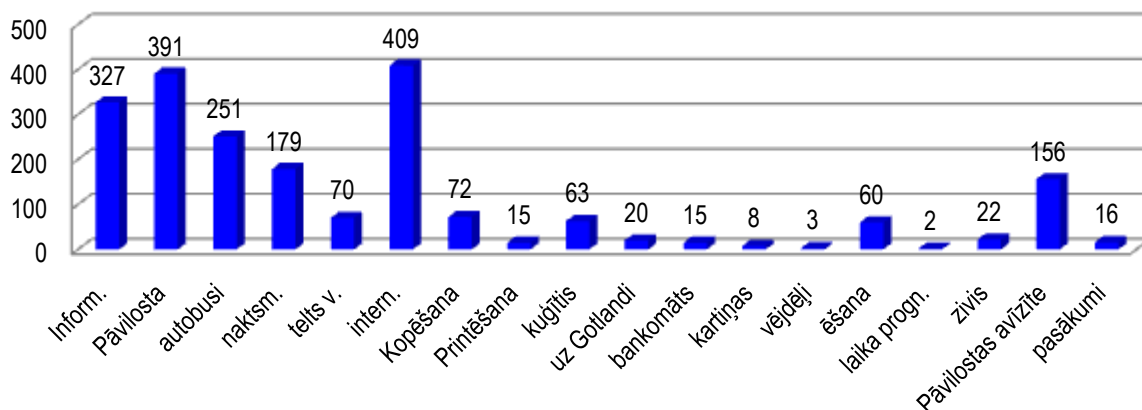
Pāvilosta	627
Latvija	1385
ASV	20
Argentīna	1
Austrālija	8
Austrija	9
Beļģija	22
Čehija	5
Dānija	17
Francija	17
Igaunija	13
Itālija	12
Japāna	1
Jaunzēlande	2
Kanāda	17
Krievija	28
Lielbritānija	72
Lietuva	79
Nīderlande	3
Norvēģija	9
Polija	43
Slovēnija	8
Somija	6
Šveice	12
Taizeme	8
Ungārija	3
Vācija	376
Zviedrija	38
ārzemes	1
Kopā	2842

IV. Klientu pieprasījumu sadalījums pa tēmām (5 populārākās):

1. internets,
2. Pāvilosta,
3. Informācija,
4. Autobusu kursēšanas grafiks,
5. Naktsmītnes.

Informācija	327
Pāvilosta	391
Autobusi	251
Naktsmītnes	179
Telšu vietas	70
Internets	409
Kopēšana	72
Printēšana	15
kuģītis	63
Uz Gotlandi	20
Bankomāts	15
Kartiņas	8
Vējdēļi	3
Ēšana	60
Laika prognoze	2
Zivis	22
Pāvilostas avīzīte	156
Pasākumi	16

Apmeklētāju interesējošās tēmas



V. TIC budžets LVL 2006.gadā

- 5.1. kopējais **11822.00LVL**
- 5.2. no tā pašvaldības (-bu) finansējums **9168.00** t.i **77.55%**
- 5.3. pašu peļņa (par pārdošanu u.c.) **2654.00** t.i. **22.45%**
- 5.4. citi piesaistītie līdzekļi (projekti u.c.) **0** t.i. **0%**

VI. Darbinieku skaits :

- 6.1.pastāvīgi **3**
- 6.2. sezonā **7**
- 6.3. vadītājs (vārds, uzvārds) **Mairita Baltaiskalna**

VII. Nodrošinājums ar biroja tehniku:

- 7.1. fax birojā - **jā**
- 7.2. kopētājs birojā - **jā**
- 7.3. kases aparāts birojā - **nē**

VIII. Vai esat reģistrējušies TAVA tūrisma uzņēmumu datu bāzē:

- 8.1. **Nē**

IX. Pie kuras grupas Tūrisma informācijas sniedzējiem sevi pieskaitāt:

- 9.2. **Tūrisma informācijas centrs**

X. Vai esat izgājuši TIC sertifikācijas procesu:

- 10.1. **jā, 2006.gadā**

XI. Uzskatāt to par

- 11.2. **nevajadzīgu**

XII. Vai strādājāt brīvdienās (plkst.)

- 12.1. sestdienās **7:30-21:00**, svētdienās **7:30-21:00** (sezona)
- 12.2. sestdienās **7:30-9:00 11:30-19:30**, svētdienās **7:30-9:00 11:30-19:30** (nesezona)

XIII. Jūsu juridiskais statuss: Sakas novada domes struktūrvienība

XIV. Vai esat Latturinfo biedrs

- 14.1. **jā**

XIV. Jūsu kontakti

15.1. adrese: Dzintaru iela 2, Pāvilosta, Sakas novads, LV-3466

15.2. tālrunis: +371 6 3498229, +371 2 9121894

15.3. fakss: +371 63498229

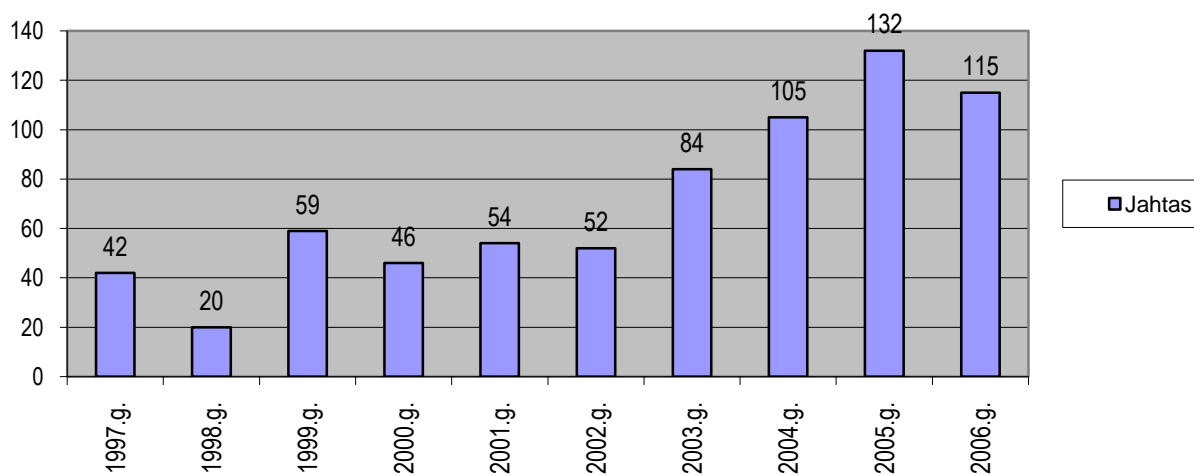
15.4. e-pasta adrese: pavilosta.tic@tvnet.lv

15.5. TIC skype adrese: -

XV. Jahtu statistika

Gads	kopā
1997.g.	42
1998.g.	20
1999.g.	59
2000.g.	46
2001.g.	54
2002.g.	52
2003.g.	84
2004.g.	105
2005.g.	132
2006.g.	115

Jahtas



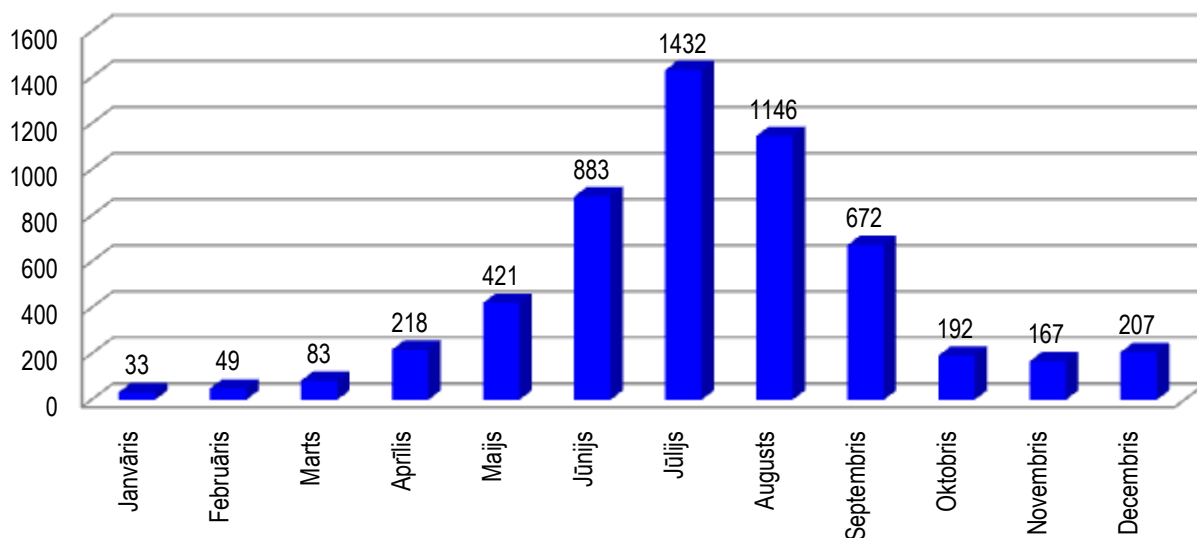
Valsts	Skaitis
LAT	3
FIN	4
SWE	3
DK	
GER	86
GBR	6
HOL	4
LTV	2
POL	3
NOR	
RUS	
SUI	
CHE	1
EST	2
USA	1
KOPĀ	115

XVI. Naktsmītnes

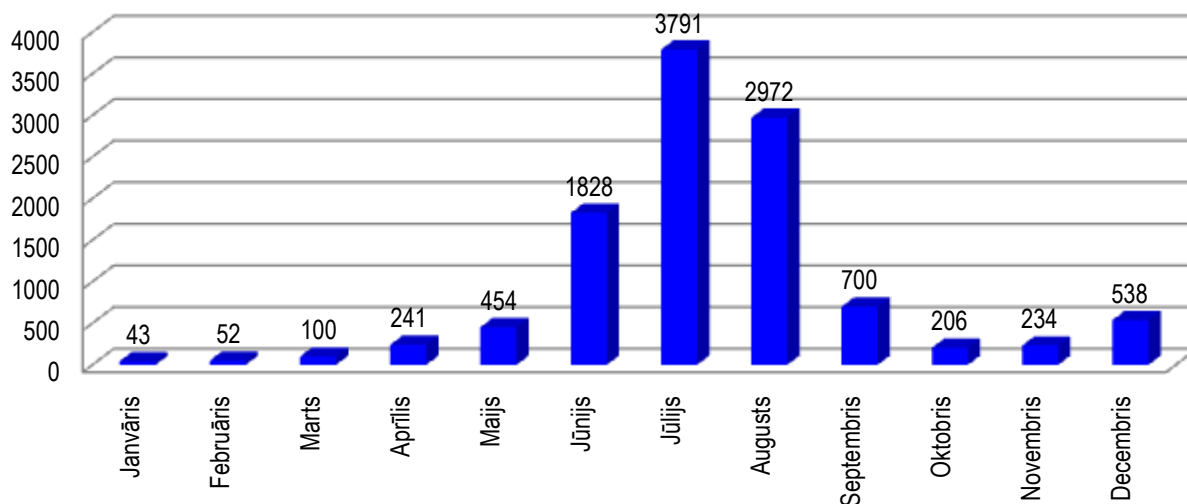
Naktsmītnu veids	Skaitis	Vietu sk.
	2006	2006
Viesu nami, moteļi	1	50
Atpūtas mājas	18	199
Jauniešu mītnes	0	0
Kempingi	1	10
KOPĀ	20	259

Mēnesis	Cilvēki	Naktis
Janvāris	33	43
Februāris	49	52
Marts	83	100
Aprīlis	218	241
Maijs	421	454
Jūnijs	883	1828
Jūlijs	1432	3791
Augusts	1146	2972
Septembris	672	700
Oktobris	192	206
Novembris	167	234
Decembris	207	538
	5503	11159

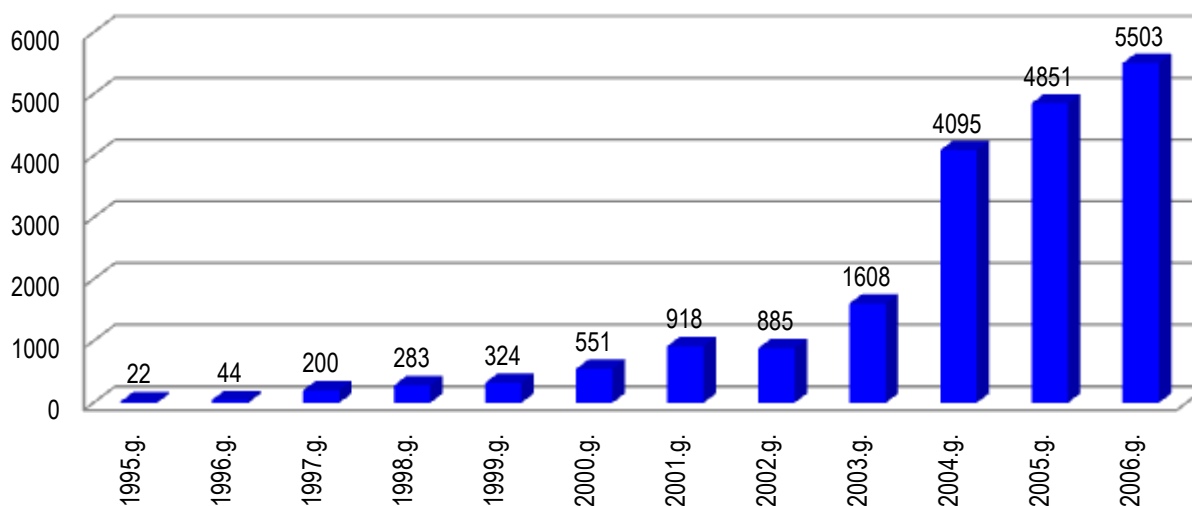
Nakšņojošie tūristi / pa mēnešiem



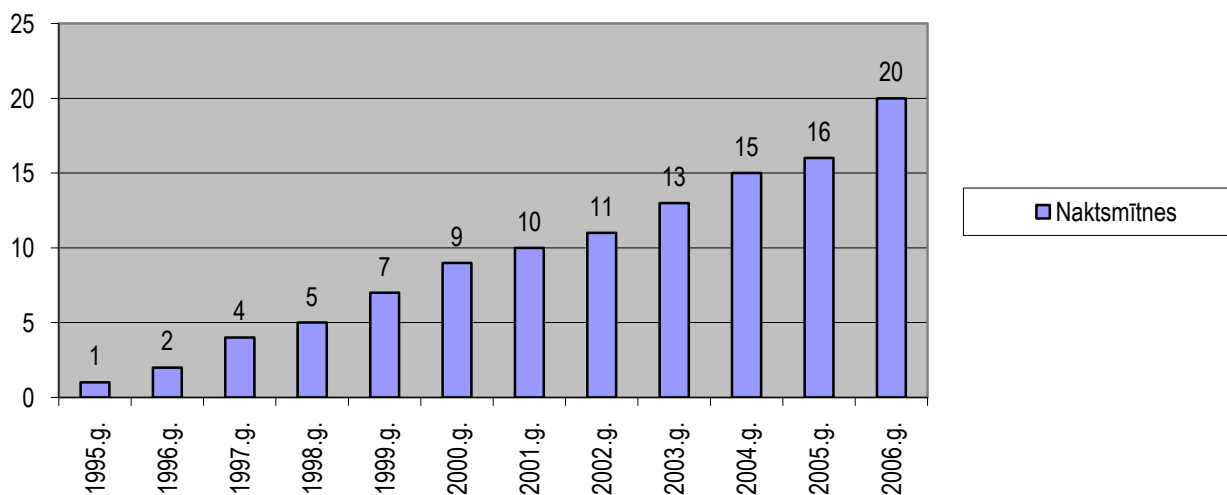
Cilvēknaktis / pa mēnešiem



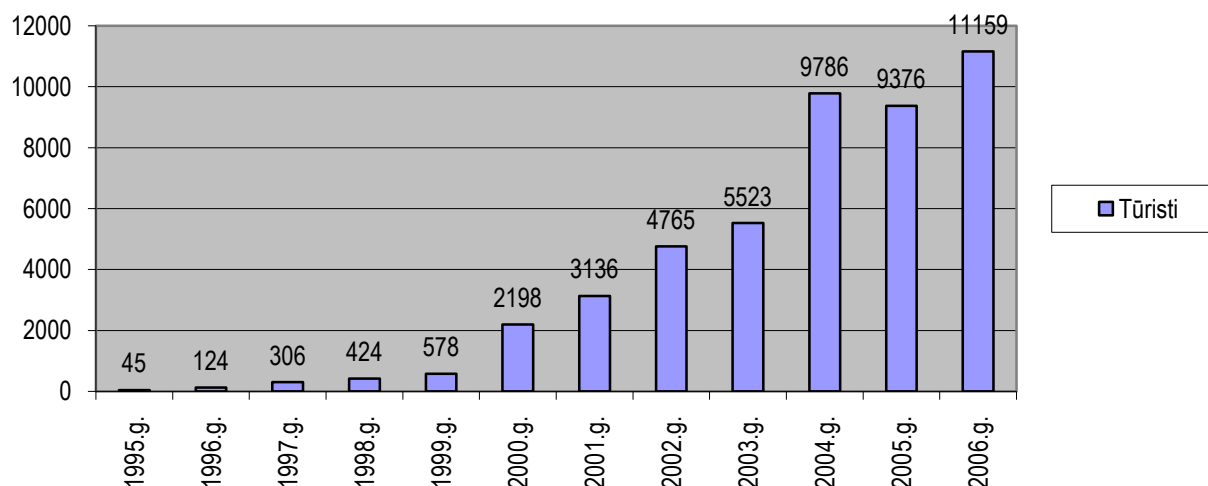
Kopējais nakšņotāju skaits Sakas novadā



Naktsmītņu skaits Sakas novadā



Cilvēknaķu skaits Sakas novadā



Valsts	Cilvēku skaits	Pavadīto n sk.	Vidēji c/n
Latvija	4829	8476	1,755
Vācija	250	1054	4,216
Krievija	38	72	1,895
Lietuva	214	1265	5,911
Zviedrija	24	42	1,750
Igaunija	22	52	2,364
Lielbritānija	13	22	1,692
Somija	7	7	1,000
Itālija	3	3	1,000
ASV	5	11	2,200
Polija	56	90	1,607
Francija	16	24	1,500
Šveice	4	6	1,500
Citas	22	35	0,000
KOPĀ	5503	11159	2,028

XVII. Pasākumu TOP 5 Pāvilostā 2006.gads / pēc apmeklētāju skaita

	Pasākuma nosaukums	Skaitis
1.	Zvejnieku svētki	~7000
2.	Izbraukumi ar kuģīti jūrā	
3.	Smilšu skulptoru festivāls „Zelta smilšu grauds”	~2500
4.	Kurzemes bērnu dziesmu svētki, Pāvilostas pilsētas svētki	~1200
5.	Kluba 360 sērfseminārs	~500

XVIII. Apmeklētākie tūrisma objekti Pāvilostā 2006.gadā / pēc apmeklētāju skaita

	Objekta nosaukums	Skaits
1.	Jūra	
2.	Mols	
3.	Jūrakmens	
4.	Pāvilostas novadpētniecības muzejs	2278
5.	Māras svētnīca	

XIX. Jaunumi 2006.gadā Pāvilostā, Sakas novadā

1. Atpūtas māja "Ostgals"
2. Brīvdienu māja "Pie Janīnas"
3. Brīvdienu māja "Priežmuiža" - kanoē laivas
4. Apskates obj. Kuģis "Dole"
5. Apskates obj. Mīlestības tiltiņš
6. Apskates obj. Pieminēklis Ziemassvētku kaujās kritušajiem
7. Piedāvājums "Viss pašu rokām un bez tehnikas".