

PĀVILOSTAS NOVADA TŪRISMA INFORMĀCIJAS CENTRA

STATISTIKA PAR 2012. GADU

1. Apkalpoto tūristu (pieprasījumu) skaits:

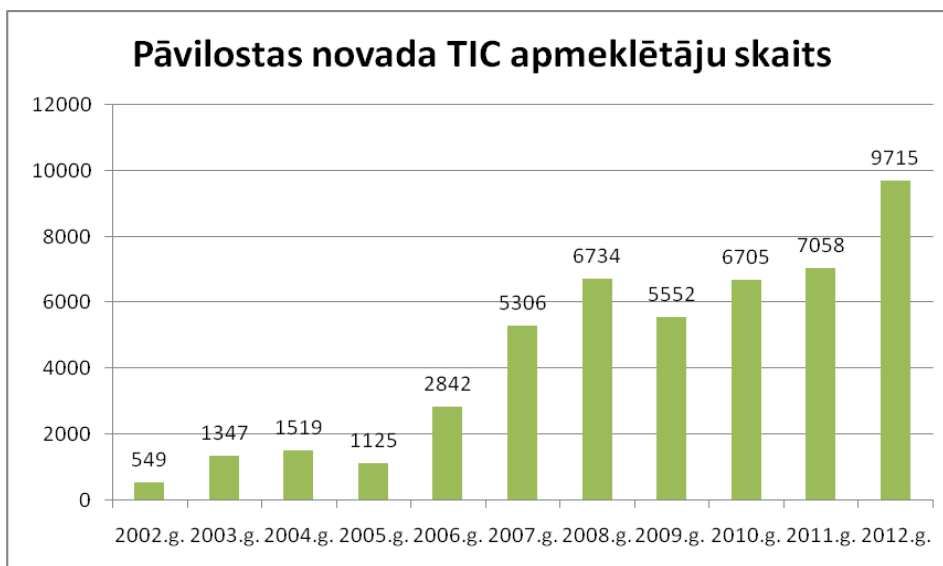
Kopējais skaits – **10 300**, t.i. **+44.58%** pret 2011.gadu

t.sk. personiski TIC ienākušie (TIC apmeklētāji) **9715**, t.i. **94.32%**

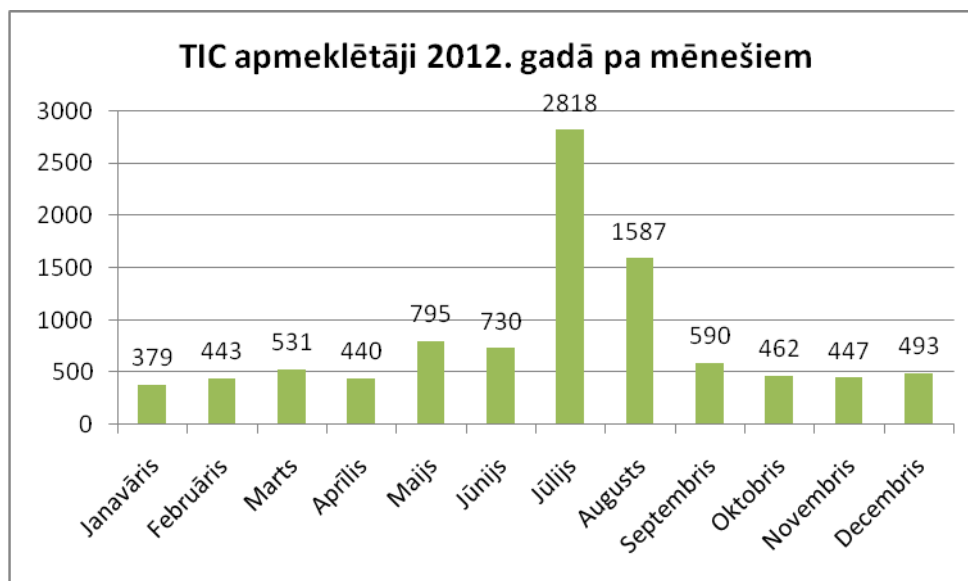
apkalpoti pa telefonu - **456**, t.i. **4.43 %**

apkalpoti pa e- pastu, faksu, pastu - **129**, t.i. **1.25%**

2002.g.	549
2003.g.	1347
2004.g.	1519
2005.g.	1125
2006.g.	2842
2007.g.	5306
2008.g.	6734
2009.g.	5552
2010.g.	6705
2011.g.	7058
2012.g.	9715



Janvāris	379
Februāris	443
Marts	531
Aprīlis	440
Maijs	795
Jūnijs	730
Jūlijs	2818
Augusts	1587
Septembris	590
Oktobris	462
Novembris	447
Decembris	493
KOPĀ	9715



2. Vidējais dienā (apkalpoto klientu skaits / darba dienu skaits) apkalpoto visu veidu klientu skaits:

2.1. sezonā (V-IX) **44.63**

2.2. nesezonā (X-IV) **16.29**

3. Apmeklētāju kopējā skaita sadalījums pa valstīm un reģioniem:

3.1. sava pilsēta, rajons **3613 t.i. 37.19%**

3.2. Latvija **4436 t.i. 45.66 %**

3.3. ārzemes **1666 t.i. 17.15%**

3.4. ārvalstis, no kurām apkalpots visvairāk tūristu (*nosaukt*):

1. valsts – **Lietuva- 693 cilv. t.i. 41.60 %** no apkalpotajiem ārzemniekiem

2. valsts - **Vācija- 577 cilv. t.i. 34.63 %** no apkalpotajiem ārzemniekiem

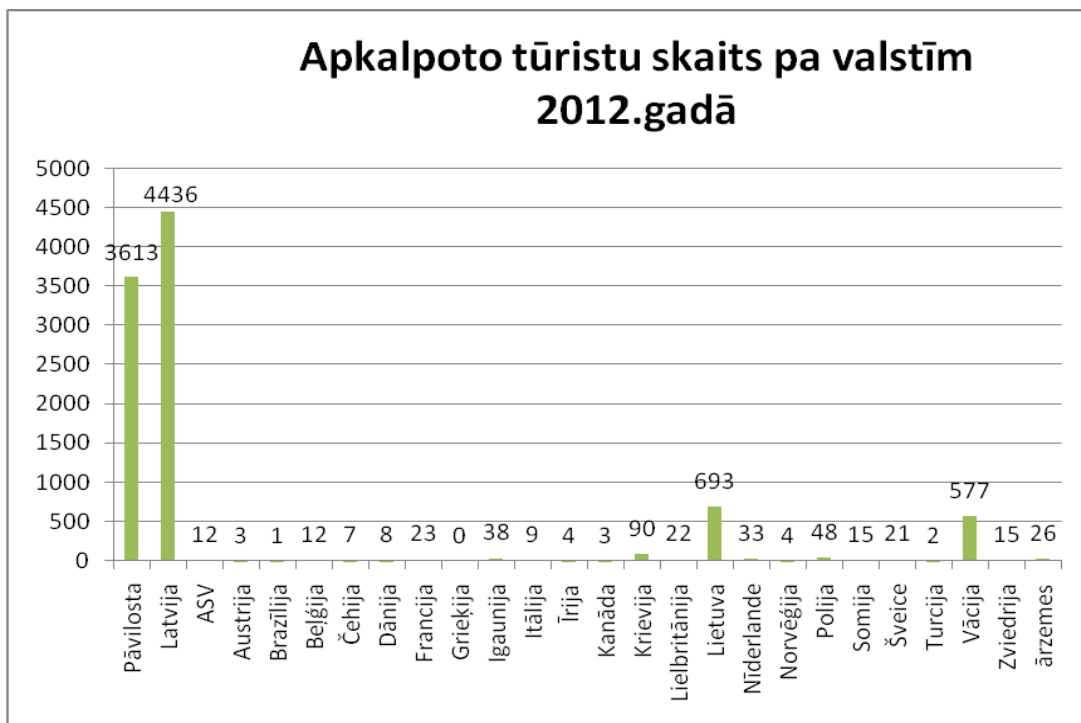
3. valsts - **Krievija - 90 cilv. t.i. 5.40 %** no apkalpotajiem ārzemniekiem

4. valsts – **Polija- 48 cilv. t.i. 2.88 %** no apkalpotajiem ārzemniekiem

5. valsts – **Igaunija- 38 cilv. t.i. 2.28%** no apkalpotajiem ārzemniekiem

6. valsts – **Nīderlande – 33 cilv. t.i. 1,98%** no apkalpotajiem ārzemniekiem

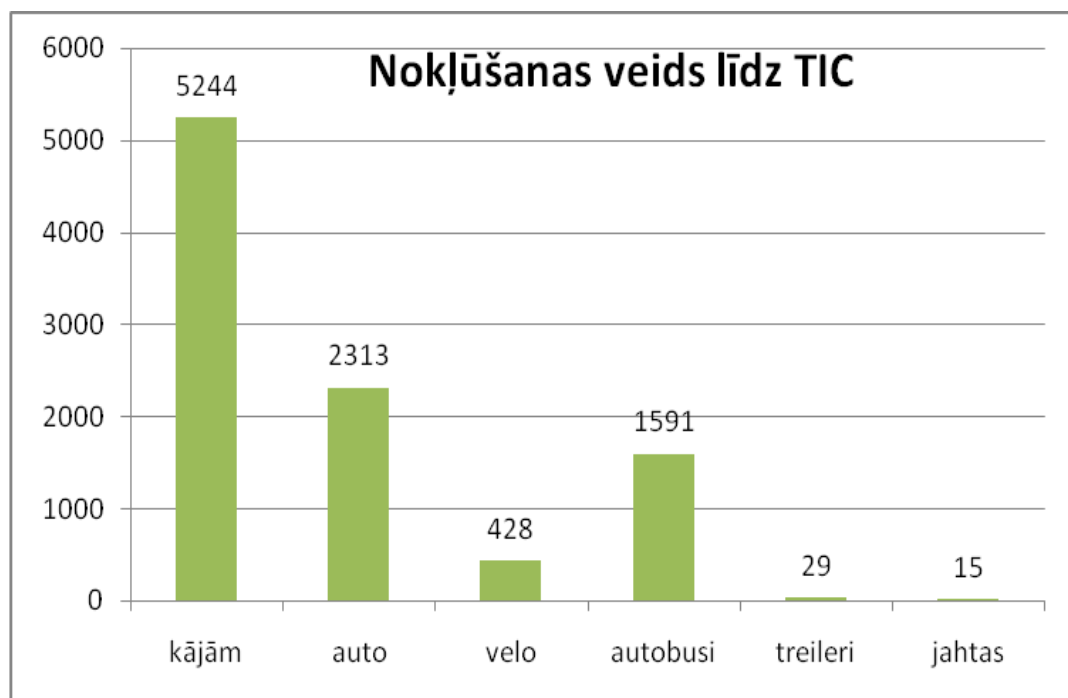
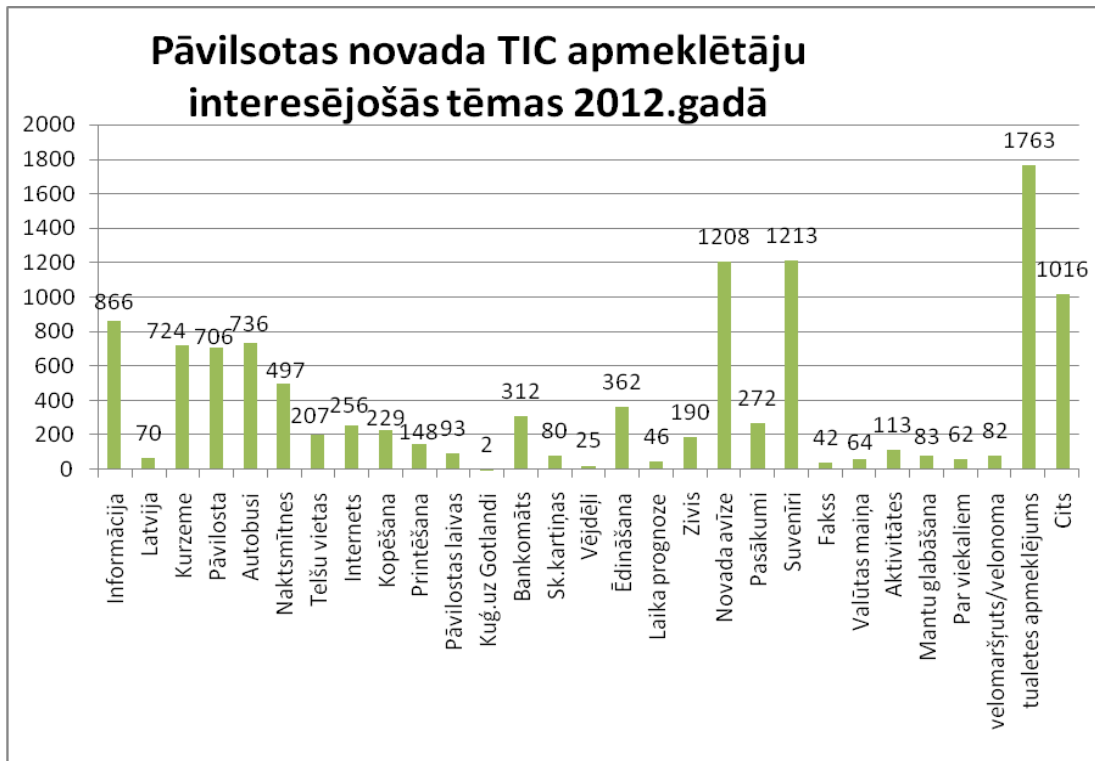
Pāvilsta	3613
Latvija	4436
ASV	12
Austrija	3
Brazīlija	1
Beļģija	12
Čehija	7
Dānija	8
Francija	23
Griekija	0
Igaunija	38
Itālija	9
Īrija	4
Kanāda	3
Krievija	90
Lielbritānija	22
Lietuva	693
Nīderlande	33
Norvēģija	4
Polija	48
Somija	15
Šveice	21
Turcija	2
Vācija	577
Zviedrija	15
ārzemes	26
kopā	9715
telefoni	456
e-pasti	129
KOPĀ	10300



4. Apkalpoto tūristu sadalījums pa tēmām (populārākās):

1. tēma – dažāda veida informācija 1868, t.i. 16.31% no pieprasītās informācijas
2. tēma – tualetes apmeklējums 1763 t.i. 15.39% no pieprasītās informācijas
3. tēma – suvenīri 1213, t.i. 10.59% no pieprasītās informācijas
4. tēma – novada avīzīte 1208, t.i. 10.55% no pieprasītās informācijas
5. tēma – autobusu satiksme 736, t.i. 6.43% no pieprasītās informācijas
6. tēma – informācija par Kurzemi 724 t.i. 6.32 % no pieprasītās informācijas
7. tēma – informācija par Pāvilostu 706 t.i. 6.16 % no pieprasītās informācijas

Informācija	866
Latvija	70
Kurzeme	724
Pāvilosta	706
Autobusi	736
Naktsmītnes	497
Telšu vietas	207
Internets	256
Kopēšana	229
Printēšana	148
Pāvilstas laivas	93
Kuģ.uz Gotlandi	2
Bankomāts	312
Sk.kartiņas	80
Vējdēļi	25
Ēdināšana	362
Laika prognoze	46
Zivis	190
Novada avīze	1208
Pasākumi	272
Suvenīri	1213
Fakss	42
Valūtas maiņa	64
Aktivitātes	113
Mantu glabāšana	83
Par veikaliem	62
velomaršruts/velonoma	82
tualetes apmeklējums	1763
Cits	1016
KOPĀ	11467



Nokļūšanas veids līdz TIC	
kājām	5244
auto	2313
velo	428
autobusi	1591
treileri	29
jahtas	15

5. TIC budžets LVL 2012.gadā:

Kopējais – Ls **19 862**

t.sk. no tā pašvaldības finansējums – Ls **18 549** t.i. **93,39%**

pašu peļņa (par pārdošanu u.c.) - Ls **1313** t.i. **6,6.61%**

citi piesaistītie līdzekļi (projekti u.c.) – Ls 0 t.i. 0%

6. Darbinieku skaits 2012.gadā:

No 2009.gada 1.jūlija Pāvilostas novada tūrisma informācijas centram pakļautībā atrodas Ziemupes / Vērgales tūrisma informācijas centrs. Kopā ar Ziemupes / Vērgales TIC vadītāju darbinieku skaits:

Pastāvīgi 4 darbinieki:

- Pāvilostas novada TIC vadītājs – 40h darba nedēļa
- Ziemupes/Vērgales TIC vadītājs – 12h darba nedēļa
- Pāvilostas novada TIC vadītāja vietnieks - 40h darba nedēļa
- Dežurants- apkopējs – 40h darba nedēļa

7. Nodrošinājums ar biroja tehniku:

[+] fax birojā

[+] kopētājs birojā

[-] kases aparāts birojā

[+] publiskā interneta punkts apmeklētājiem

[+] maksas [] bezmaksas

[-] bankas termināls norēķiniem par pakalpojumiem ar kartēm

8. Pie kuras grupas Tūrisma informācijas sniedzējiem sevi pieskaitāt:

[+] Tūrisma informācijas centrs

9. Vai 2012.gadā strādāsiet brīvdienās (plkst.)

[+] jā

[+] sestdienās 8.00-16.00,

svētdienās 8.00-16.00

10. Vai esat Latturinfo biedrs

[+] jā

11. Jūsu TIC kontakti:

15.1. adrese: Dzintaru iela 2, Pāvilosta, Pāvilostas novads, LV-3466

15.2. tālrunis: +371 63498229, +371 29121894

15.3. fakss:+371 63498229

15.4. e-pasta adrese: tic@pavilosta.lv, mairita.tumpele@pavilosta.lv,
marita.kurcanova@pavilosta.lv,

15.5. TIC skype adrese: PavilostasNovadaTIC

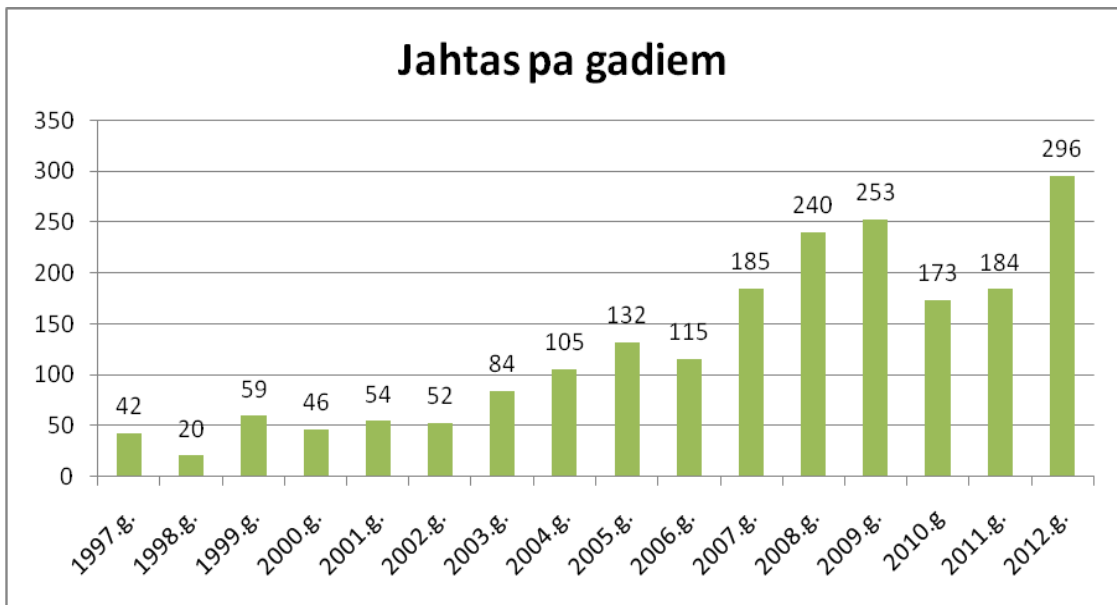
12. Jaunumi 2012. gadā Pāvilostas novadā

1. Lauku maizes cepšana un degustēšana „Ievlejās”
2. Kempings "Zvejnieksēta”
3. Viesu nams "Jūras sāga”
4. Brīvdienu māja "Vēju pietura”

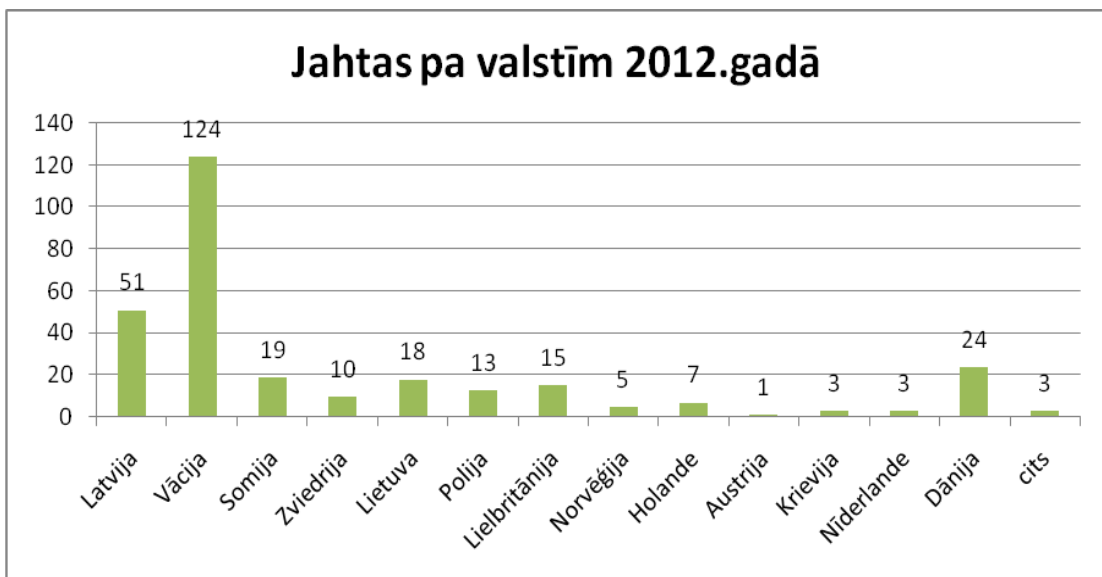
5. Brīvdienu māja "Zaļā brīvdienu māja"
6. Aizraujošs ceļojums no jūras stāvkrasta līdz pelēkai kāpai
7. Radošās darbnīcas
8. Ziemas āra slidotava/hokeja laukums Pāvilostā

15. Jahtu statistika

Gads	Kopā
1997.g.	42
1998.g.	20
1999.g.	59
2000.g.	46
2001.g.	54
2002.g.	52
2003.g.	84
2004.g.	105
2005.g.	132
2006.g.	115
2007.g.	185
2008.g.	240
2009.g.	253
2010.g.	173
2011.g.	184
2012.g.	296



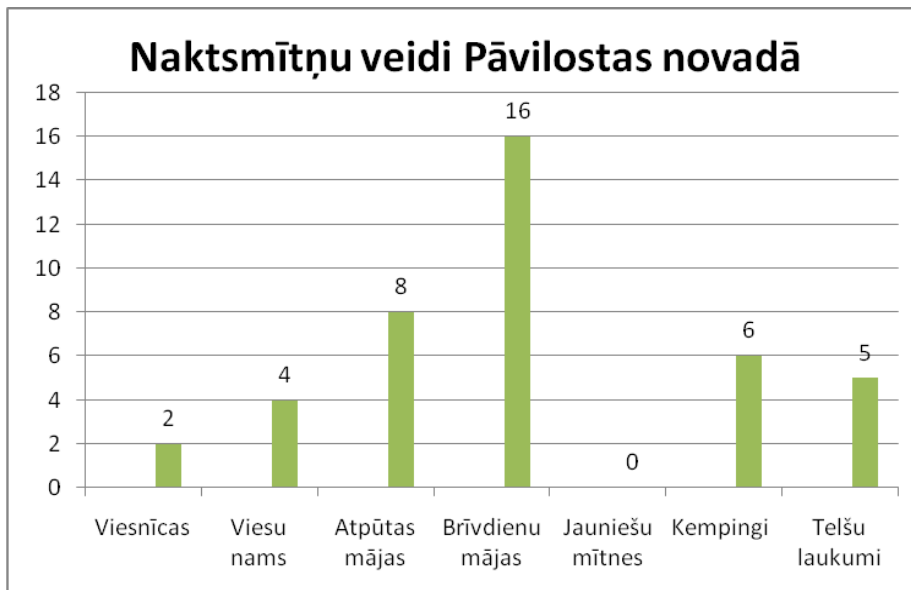
Valsts	Skaitis
Latvija	51
Vācija	124
Somija	19
Zviedrija	10
Lietuva	18
Polija	13
Lielbritānija	15
Norvēģija	5
Holande	7
Austrija	1
Krievija	3
Nīderlande	3
Dānija	24
cits	3
KOPĀ	296



16. Naktsmītnes

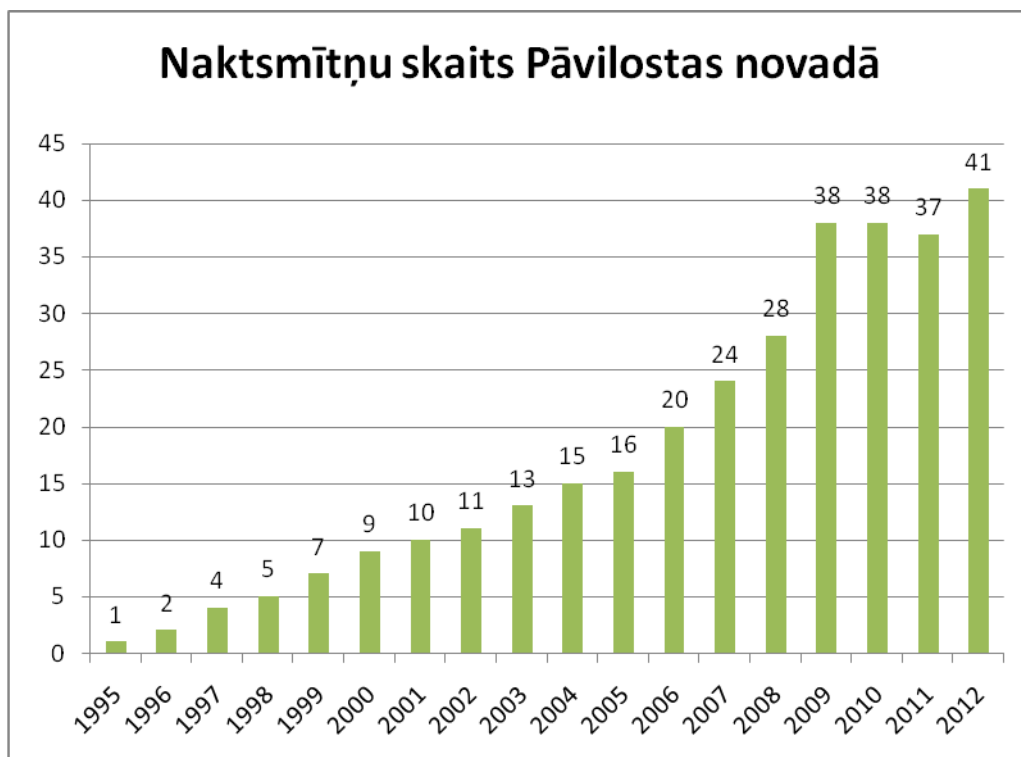
16.1. Naktsmītnu veidi Pāvilstas novadā

Viesnīcas	2
Viesu nams	4
Atpūtas mājas	8
Brīvdienu mājas	16
Jauniešu mītnes	0
Kempingi	6
Telšu laukumi	5
KOPĀ	41



16.2. Naktsmītnu skaits Pāvilstas novadā

Gads	Kopā
1995	1
1996	2
1997	4
1998	5
1999	7
2000	9
2001	10
2002	11
2003	13
2004	15
2005	16
2006	20
2007	24
2008	28
2009	38
2010	38
2011	37
2012	41



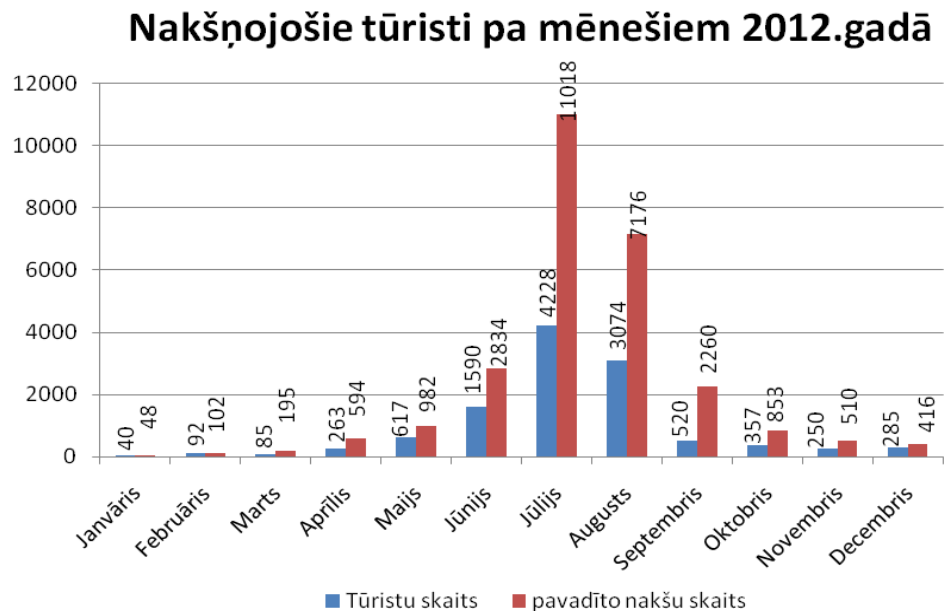
16.3. Nakšņojošie tūristi pa valstīm 2012. gadā

Valsts	Tūristu skaits	Pavadīto nakšu skaits	Vidēji cilvēk-naktis
Latvija	8361	18764	2.24
Lietuva	2072	6089	2.94
Igaunija	69	102	1.48
Krievija	36	203	5.64
Ukraina	15	30	2.00
Somija	62	247	3.98
Zviedrija	38	86	2.26
Vācija	580	1009	1.74
Polija	70	126	1.80
Lielbritānija	17	76	4.47
Francija	25	34	1.36
Holande	10	58	5.80
Šveice	7	9	1.29
ASV	5	15	3.00
citi	34	140	4.12
kopā	11401	26988	2.37



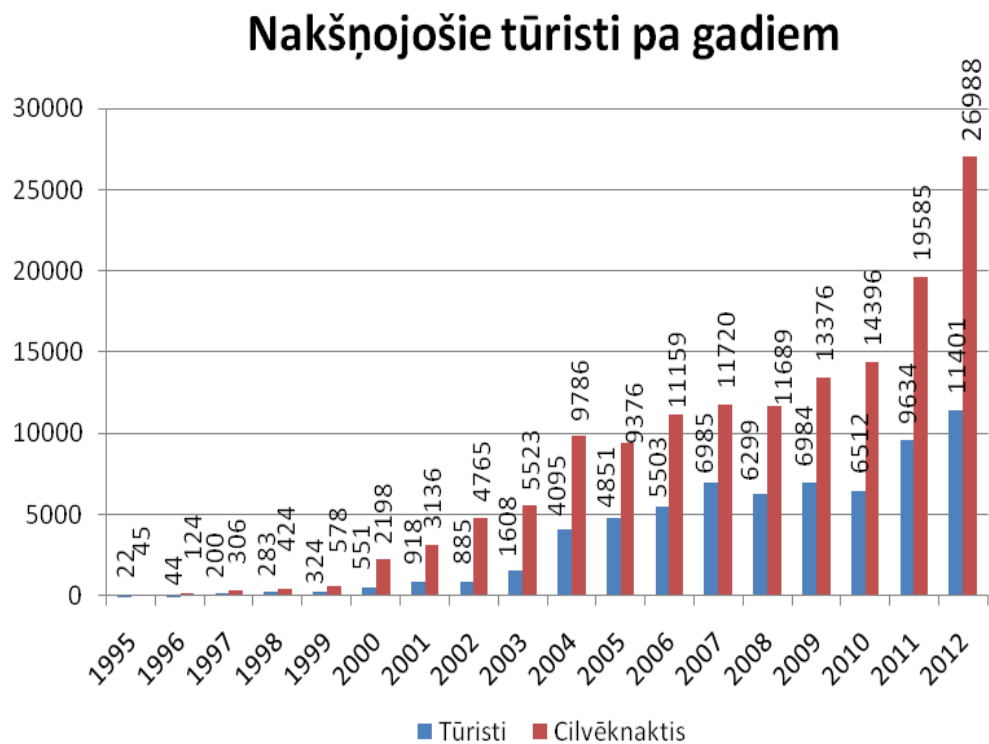
16.4. Nakšņojošie tūristi pa mēnešiem 2012. gadā

Mēnesis	Tūristu sk.	Cilvēk-naktis
Janvāris	40	48
Februāris	92	102
Marts	85	195
Aprīlis	263	594
Maijs	617	982
Jūnijs	1590	2834
Jūlijs	4228	11018
Augusts	3074	7176
Septembris	520	2260
Oktobris	357	853
Novembris	250	510
Decembris	285	416
	11401	26988



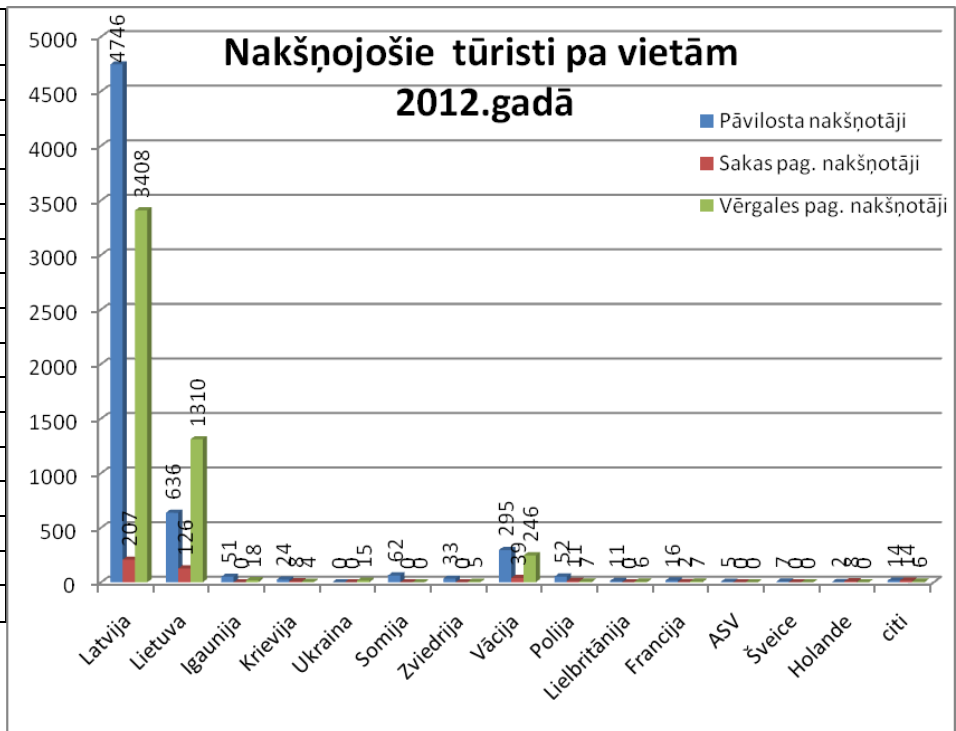
16.5. Nakšņojošie tūristi pa gadiem

	Tūristi	Cilvēknaktis
1995	22	45
1996	44	124
1997	200	306
1998	283	424
1999	324	578
2000	551	2198
2001	918	3136
2002	885	4765
2003	1608	5523
2004	4095	9786
2005	4851	9376
2006	5503	11159
2007	6985	11720
2008	6299	11689
2009	6984	13376
2010	6512	14396
2011	9634	19585
2012	11401	26988



16.6. Nakšņojošie tūristi pa vietām 2012.gadā

	Pāvilosta	Sakas pag.	Vērgales pag.
	nakšņotāji	nakšņotāji	nakšņotāji
Latvija	4746	207	3408
Lietuva	636	126	1310
Igaunija	51	0	18
Krievija	24	8	4
Ukraina	0	0	15
Somija	62	0	0
Zviedrija	33	0	5
Vācija	295	39	246
Polija	52	11	7
Lielbritānija	11	0	6
Francija	16	2	7
ASV	5	0	0
Šveice	7	0	0
Holande	2	8	0
citi	14	14	6



17. Pasākumu TOP 5 Pāvilostas novadā 2012. gadā pēc apmeklētāju skaita

1	Zvejnieku svētki	~ 3000
2	Tautisko deju festivāls „Soļi smiltīs”	~ 1700
3	Vērgales pagasta svētki	~ 645
4	Vītolu ielas svētki	~ 500
5	Tūrisma sezonas noslēgums „Senās Uguns Nakts,,	~ 300

18. Apmeklētākie tūrisma objekti Pāvilostas novadā 2012.gadā / pēc apmeklējuma skaita

1.	Jūra	uzskaite netiek veikta
2.	Mols	uzskaite netiek veikta
3.	Jūrakmens	uzskaite netiek veikta
4.	Pāvilostas novadpētniecības muzejs	3029
5.	Akmensraga bāka	~ 1500
6.	Vērgale	~ 800
7.	Vizināšanās ar Pāvilostas laivām	~ 600
8.	Lauku maizes cepšana un degustēšana „Ievlejās”	~ 330