

PĀVILOSTAS NOVADA TŪRISMA INFORMĀCIJAS CENTRA

STATISTIKA PAR 2011. GADU

1. Apkalpoto tūristu (pieprasījumu) skaits:

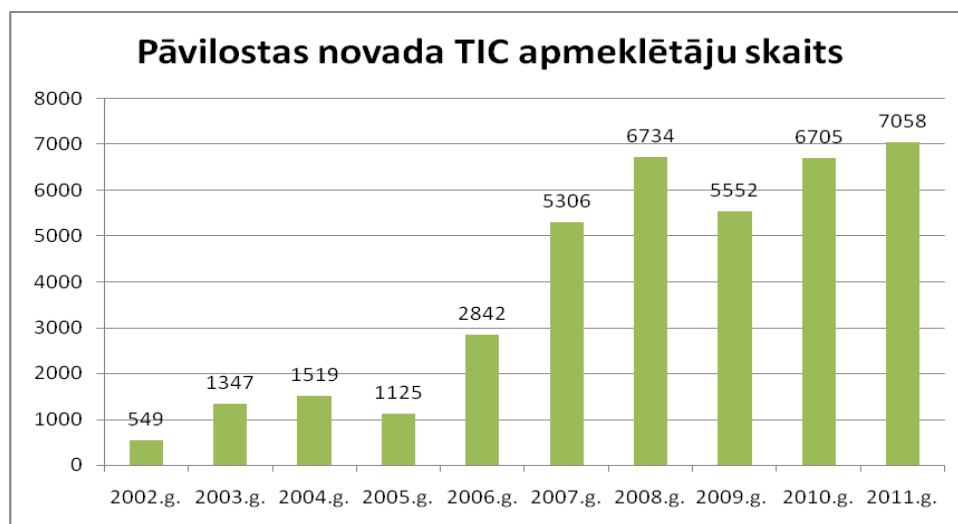
Kopējais skaits - **7124**, t.i. **+6.2%** pret 2010.gadu

t.sk. personiski TIC ienākušie (TIC apmeklētāji) **6673**, t.i. **93.67%**

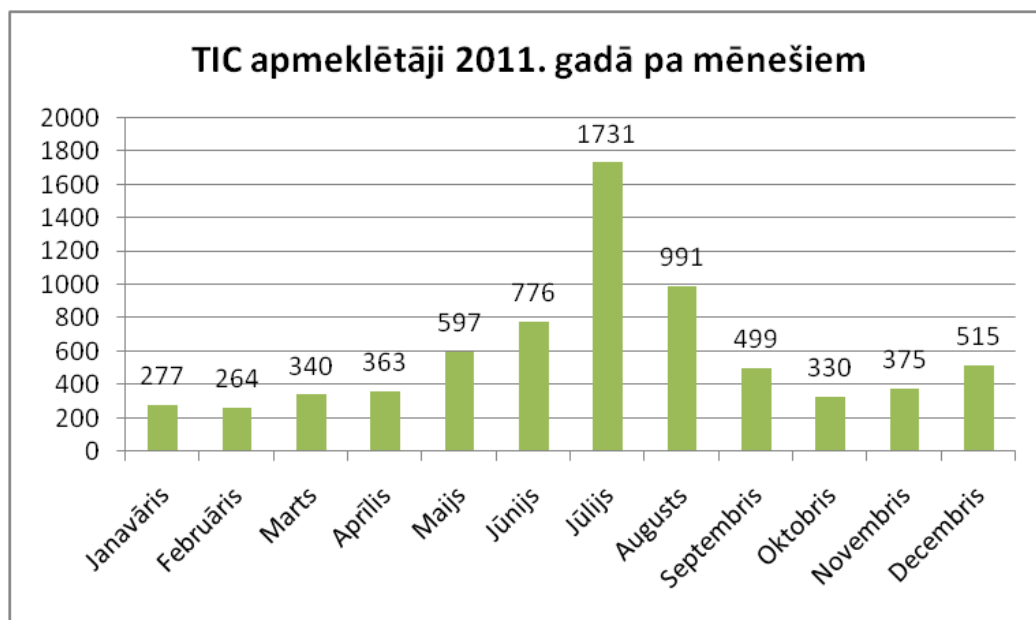
apkalpoti pa telefonu - **385**, t.i. **5.40 %**

apkalpoti pa e- pastu, faksu, pastu - **66**, t.i. **0.92%**

2002.g.	549
2003.g.	1347
2004.g.	1519
2005.g.	1125
2006.g.	2842
2007.g.	5306
2008.g.	6734
2009.g.	5552
2010.g.	6705
2011.g.	7058



Janvāris	277
Februāris	264
Marts	340
Aprīlis	363
Maijs	597
Jūnijs	776
Jūlijs	1731
Augusts	991
Septembris	499
Oktobris	330
Novembris	375
Decembris	515
KOPĀ	7058



2. Vidējais dienā (apkalpoto klientu skaits / darba dienu skaits) apkalpoto visu veidu klientu skaits:

2.1. sezonā (V-IX) **30,02**

2.2. nesezonā (X-IV) **11,57**

3. Klientu (pieprasījumu) kopējā skaita sadalījums pa valstīm un reģioniem:

3.1. sava pilsēta, rajons **3043** t.i. **42,71 %**

3.2. Latvija **2370** t.i. **33,26 %**

3.3. ārzemes **1711** t.i. **24,01 %**

3.4. ārvalstis, no kurām apkalpoti visvairāk tūristu (*nosaukt*):

1. valsts – **Vācija- 465 cilv. t.i. 27,18 %** no apkalpotajiem ārzemniekiem

2. valsts - **Lietuva- 411 cilv. t.i. 24,02 %** no apkalpotajiem ārzemniekiem

3. valsts - **Polija- 64 cilv. t.i. 3,74 %** no apkalpotajiem ārzemniekiem

4. valsts – **Krievija - 63 cilv. t.i. 3,68 %** no apkalpotajiem ārzemniekiem

5. valsts – **Lielbritānija - 43 cilv. t.i. 2,51%** no apkalpotajiem ārzemniekiem

6. valsts – **Zviedrija – 28 cilv. t.i. 1,64%** no apkalpotajiem ārzemniekiem

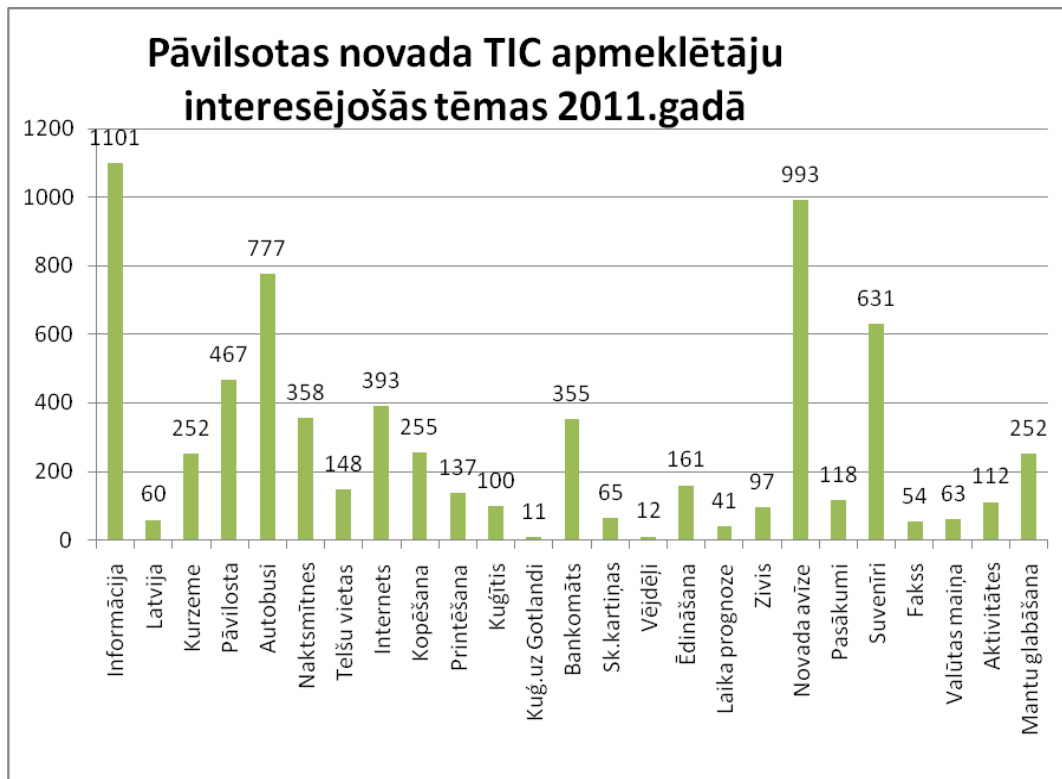
Pāvilosta	3043
Latvija	2370
ASV	18
Austrālija	4
Austrija	4
Beļģija	1
Čehija	6
Dānija	9
Francija	10
Grieķija	1
Igaunija	24
Itālija	19
Īrija	10
Jaunzēlande	2
Kanāda	4
Krievija	63
Lielbritānija	43
Lietuva	411
Nīderlande	19
Norvēģija	7
Polija	64
Slovēnija	3
Slovākija	2
Somija	2
Šveice	20
Vācija	465
Zviedrija	28
ārzemes	21
kopā	6673
telefoni	385
e-pasti	66
KOPĀ	7124



4. Klientu pieprasījumu sadalījums pa tēmām (populārākās):

1. tēma – dažāda veida informācija 1101, t.i. 13,71% no pieprasītās informācijas
2. tēma – Novada avīzīte 993, t.i. 12,37% no pieprasītās informācijas
3. tēma – Autobusu satiksme 777, t.i. 9,68% no pieprasītās informācijas
4. tēma – Suvenīri 631, t.i. 7,86 % no pieprasītās informācijas
5. tēma - Informācija par Pāvilstu 467 t.i. 5,82 % no pieprasītās informācijas
6. tēma – Internets 393, t.i.4,89 % no pieprasītās informācijas
- 7.tēma –Naktsmītnes 358, t.i. 4,46 % no pieprasītās informācijas

Informācija	1101
Latvija	60
Kurzeme	252
Pāvilsta	467
Autobusi	777
Naktsmītnes	358
Telšu vietas	148
Internets	393
Kopēšana	255
Printēšana	137
Kuģītis	100
Kuģ.uz Gotlandi	11
Bankomāts	355
Sk.kartiņas	65
Vējdēļi	12
Ēdināšana	161
Laika prognoze	41
Zivis	97
Novada avīze	993
Pasākumi	118
Suvenīri	631
Fakss	54
Valūtas maiņa	63
Aktivitātes	112
Mantu glabāšana	252
Cits	1016
KOPĀ	8029



5. TIC budžets LVL 2011.gadā:

Kopējais – Ls **18 625**

t.sk. no tā pašvaldības (-bu) finansējums – Ls **17 445** t.i. **93,66%**

pašu peļņa (par pārdošanu u.c.) - Ls **1180** t.i. **6,34%**

citi piesaistītie līdzekļi (projekti u.c.) – Ls 0 t.i. 0%

6. Darbinieku skaits 2011.gadā:

No 2009.gada 1.jūlija Pāvilostas novada tūrisma informācijas centram pakļautībā atrodas Ziemupes / Vērgales tūrisma informācijas centrs. Kopā ar Ziemupes / Vērgales TIC vadītāju darbinieku skaits:

7.1.pastāvīgi 4 (Pāvilostas novada TIC vadītājs – 40h darba nedēļa

Ziemupes / Vērgales TIC vadītājs – 12h darba nedēļa

Pāvilostas novada TIC vadītāja vietnieks - 40h darba nedēļa *sākot ar 07.11.2011.*

Dežurants- apkopējs – 40h darba nedēļa)

7.2. sākot ar 01.04.2011. uz pastāvīgu štata vienību 1 referents –40h darba nedēļa, ar 07.11.2011. likvidēta štata vieta)

7.3. vadītājs (*vārds, uzvārds*) **Mairita Tumpele** (bērnu kopšanas atvaļinājumā, ar 07.11.2011. atsāk darbu kā vadītāja)

7.4. vadītājas pienākumu izpildītāja – **Marita Kurčanova** (no 08.07.2010. – 06.11.2011.)

7.5. vadītājas vietiece – **Marita Kurčanova** (ar 07.11.2011.)

7. Nodrošinājums ar biroja tehniku:

[+] fax birojā

[+] kopētājs birojā

[-] kases aparāts birojā

[+] publiskā interneta punkts apmeklētājiem

[+] maksas [] bezmaksas

[-] bankas termināls norēķiniem par pakalpojumiem ar kartēm

8. Pie kuras grupas Tūrisma informācijas sniedzējiem sevi pieskaitāt:

[+] Tūrisma informācijas centrs

9. Vai esat izgājuši TIC sertifikācijas procesu:

[+] neplānojam to iziet (likvidējies Tūrisma kvalitātes institūts)

10. Vai plānojat veikt TIC sertifikācijas atbilstoši Q-Latvia standartam:

[+] varbūt

11. Vai 2011.gadā strādāsiet brīvdienās (plkst.)

[+] jā

[+] sestdienās 8.00-16.00,

svētdienās 8.00-16.00

12. Vai esat Latturinfo biedrs

[+] jā

13. Jūsu TIC kontakti:

15.1. adrese: Dzintaru iela 2, Pāvilosta, Pāvilostas novads, LV-3466

15.2. tālrunis: +371 63498229, +371 29121894

15.3. fakss:+371 63498229

15.4. e-pasta adrese: tic@pavilosta.lv, mairita.tumpele@pavilosta.lv,
marita.kurcanova@pavilosta.lv,

15.5. TIC skype adrese: PavilostasNovadaTIC

15.6. twitter: -

15.7. facebook: -

15.8. draugiem.lv: -

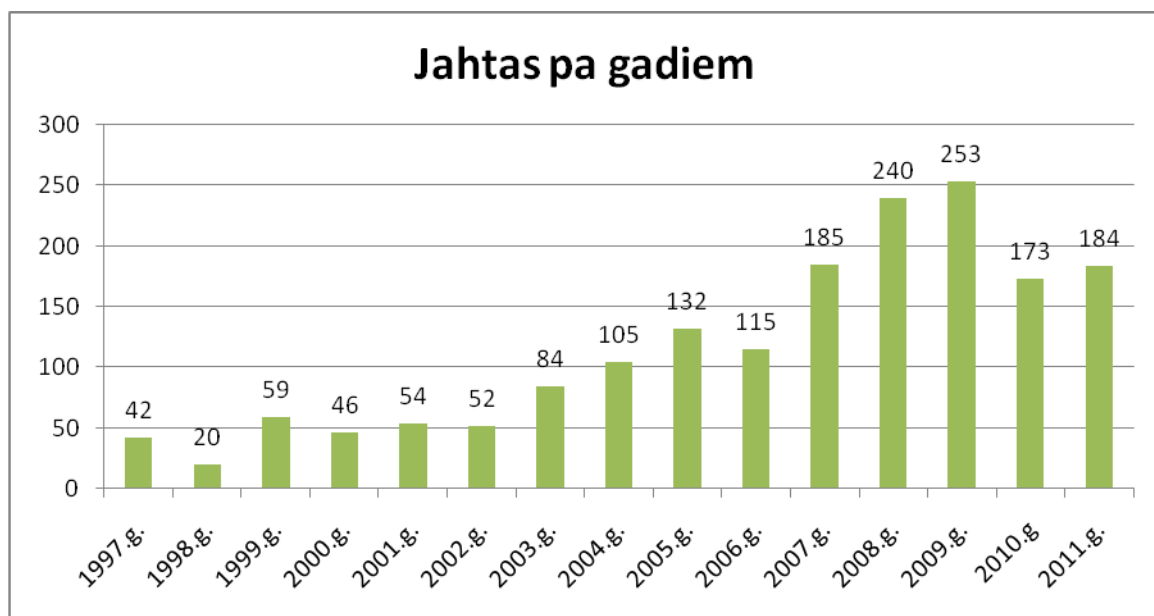
15.9. cits sociālais portāls: -

14. Jaunumi 2011. gadā Pāvilostas novadā

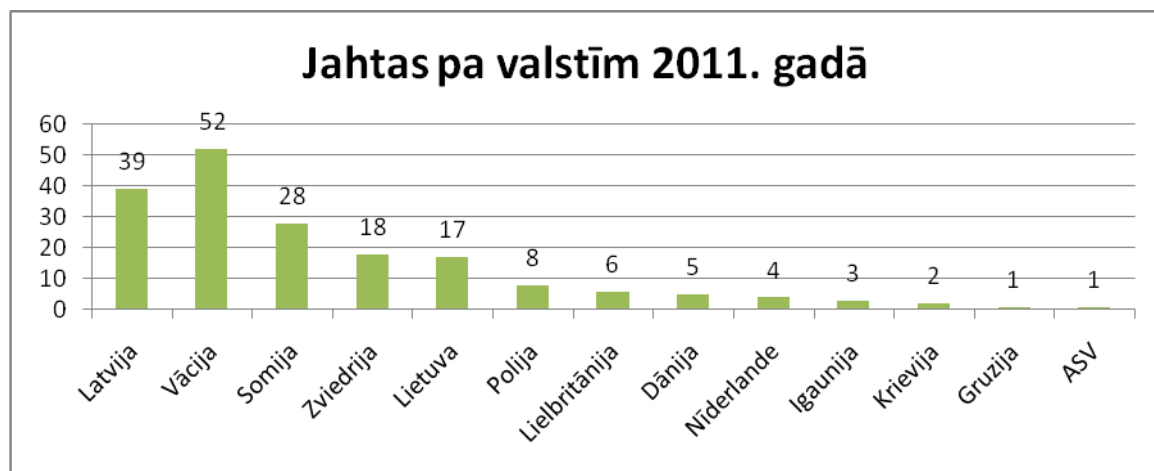
1. Dabas dāvanas - semināri par dabas vērtēm un to pielietojšanu cilvēka veselībā un uzturā
2. Spēles ar smiltīm (rangoli, teātris, mandalas)
3. Vizināšanās ar Pāvilostas laivām
4. Trakais brauciens ar pūsli (Pāvilosta Marina)
5. Pāvilostas novadpētniecības muzeja Laivu māja
6. Piemiņas zīme līnijuķīģim "Maskava" Ziemeļpē

15. Jahtu statistika

Gads	Kopā
1997.g.	42
1998.g.	20
1999.g.	59
2000.g.	46
2001.g.	54
2002.g.	52
2003.g.	84
2004.g.	105
2005.g.	132
2006.g.	115
2007.g.	185
2008.g.	240
2009.g.	253
2010.g.	173
2011.g.	184



Valsts	Skaitis
Latvija	39
Vācija	52
Somija	28
Zviedrija	18
Lietuva	17
Polija	8
Lielbritānija	6

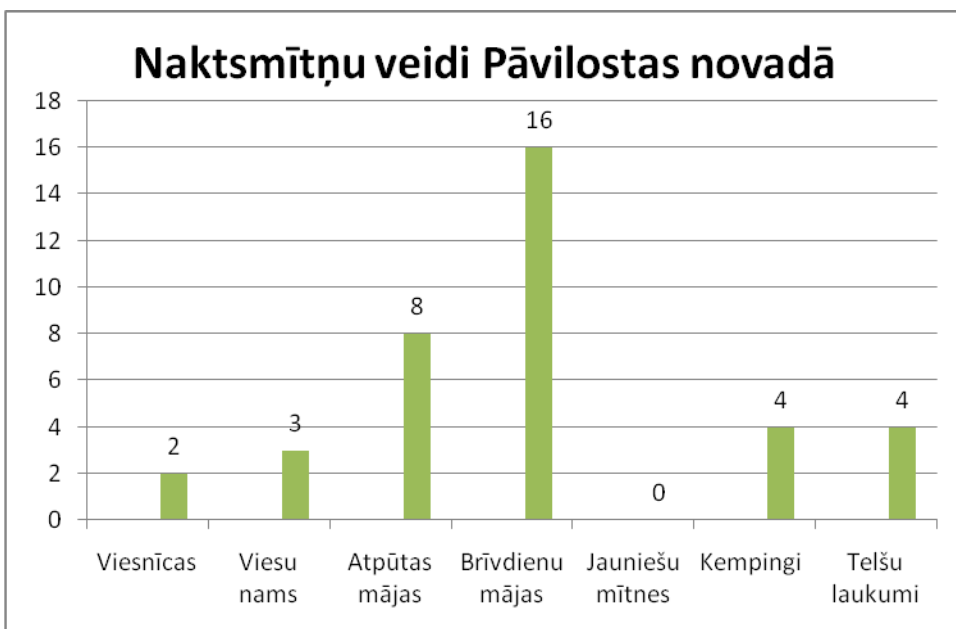


Dānija	5
Nīderlande	4
Igaunija	3
Krievija	2
Gruzija	1
ASV	1
KOPĀ	184

16. Naktsmītnes

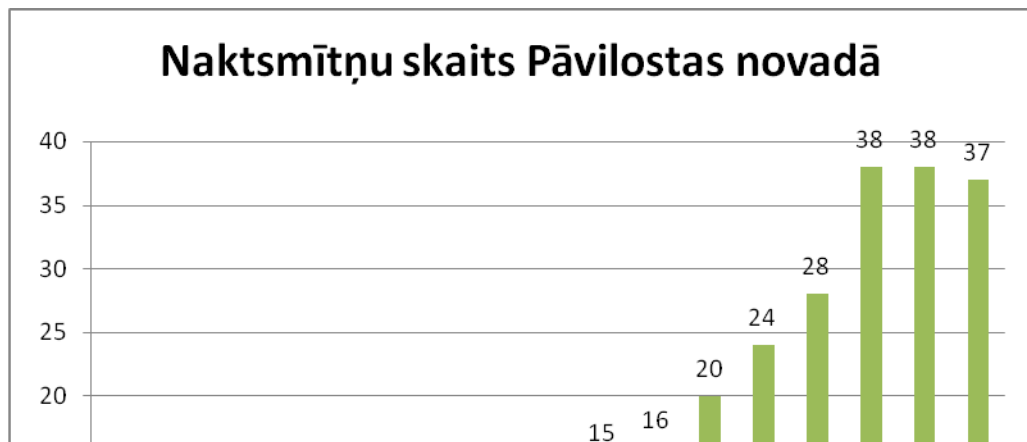
16.1. Naktsmītņu veidi Pāvilstas novadā

Viesnīcas	2
Viesu nams	3
Atpūtas mājas	8
Brīvdienu mājas	16
Jauniešu mītnes	0
Kempingi	4
Telšu laukumi	4
KOPĀ	37



16.2. Naktsmītņu skaits Pāvilstas novadā

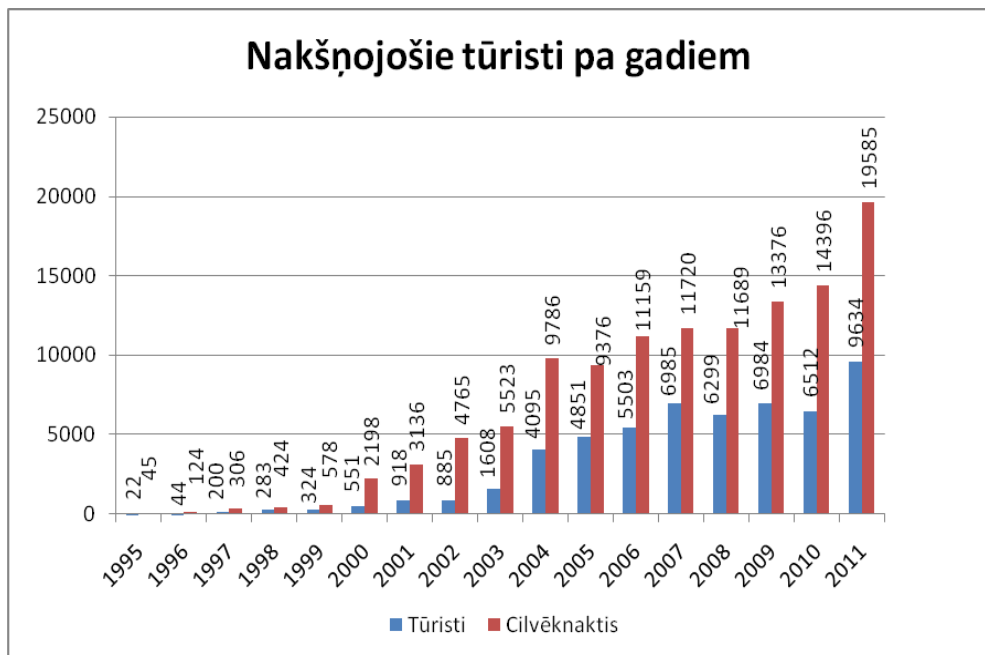
Gads	Kopā
1995	1
1996	2
1997	4
1998	5
1999	7
2000	9



2001	10
2002	11
2003	13
2004	15
2005	16
2006	20
2007	24
2008	28
2009	38
2010	38
2011	37

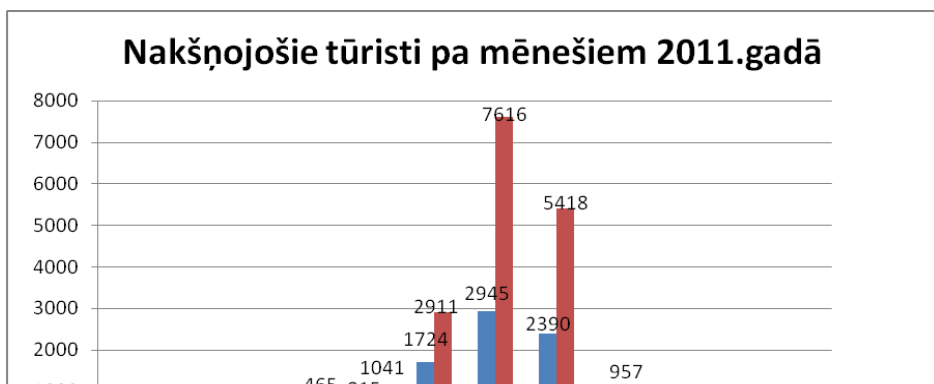
16.3. Nakšņojošie tūristi pa gadiem

	Tūristi	Cilvēknaktis
1995	22	45
1996	44	124
1997	200	306
1998	283	424
1999	324	578
2000	551	2198
2001	918	3136
2002	885	4765
2003	1608	5523
2004	4095	9786
2005	4851	9376
2006	5503	11159
2007	6985	11720
2008	6299	11689
2009	6984	13376
2010	6512	14396
2011	9634	19585



16.4. Nakšņojošie tūristi pa mēnešiem 2011. gadā

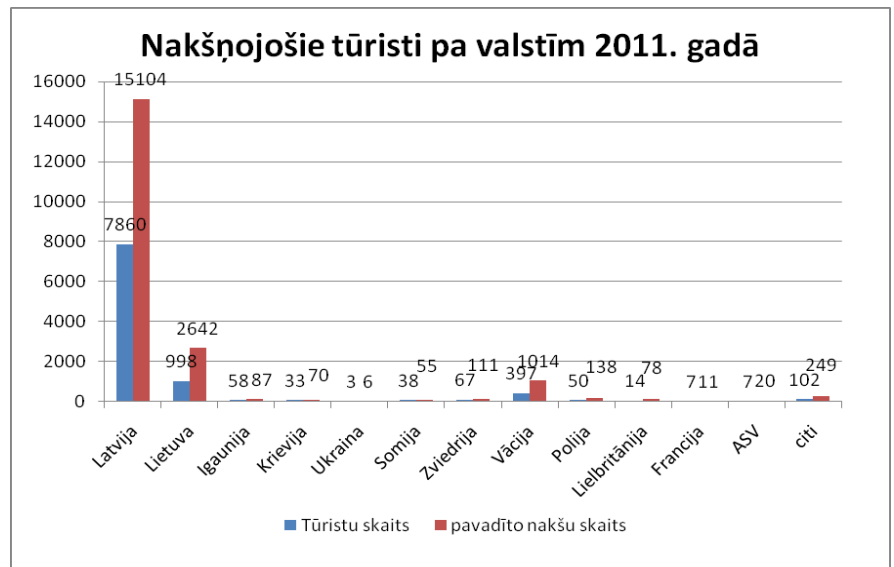
Mēnesis	Tūristu sk.	Cilvēknaktis
Janvāris	57	60
Februāris	88	94
Marts	35	38
Aprīlis	389	465



Maijs	815	1041
Jūnijs	1724	2911
Jūlijs	2945	7616
Augusts	2390	5418
Septembris	539	957
Oktobris	281	405
Novembris	151	257
Decembris	220	304
	9634	19566

16.5. Nakšņojošie tūristi pa valstīm 2011. gadā

Valsts	Tūristu skaits	Pavadīto nakšu skaits	Vidēji cilvēk-naktis
Latvija	7860	15104	1.92
Lietuva	998	2642	2.65
Igaunija	58	87	1.50
Krievija	33	70	2.12
Ukraina	3	6	2.00
Somija	38	55	1.45
Zviedrija	67	111	1.66
Vācija	397	1014	2.55
Polija	50	138	2.76
Lielbritānija	14	78	5.57
Francija	7	11	1.57
ASV	7	20	2.86
citi	102	249	2.44
kopā	9634	19585	2.03



17. Pasākumu TOP 5 Pāvilostas novadā 2011. gadā pēc apmeklētāju skaita

1	Zvejnieku svētki	~ 3500 (3300 pārd.biļetes)
2	Ziemepe/ līnijkuģa "Maskava" piemiņas zīme	~ 3000
3	Ziemassvētku vecītis Ziemupē	900
4	Smilšu skulptoru festivāls "Zelta smilšu grauds"	~ 800
5	Tradicionālā prasmju skola - zivju kūpināšana	~ 150

18. Apmeklētākie tūrisma objekti Pāvilostas novadā 2011.gadā / pēc apmeklējuma skaita

1.	Jūra	uzskaite netiek veikta
2.	Mols	uzskaite netiek veikta
3.	Jūrakmens	uzskaite netiek veikta
4.	Pāvilostas novadpētniecības muzejs	2423
5.	Laivošana ar jūras laivām	~ 740
6.	Vizināšanās ar Pāvilostas laivām	~ 600