

PĀVILOSTAS NOVADA TŪRISMA INFORMĀCIJAS CENTRA

STATISTIKA PAR 2013. GADU

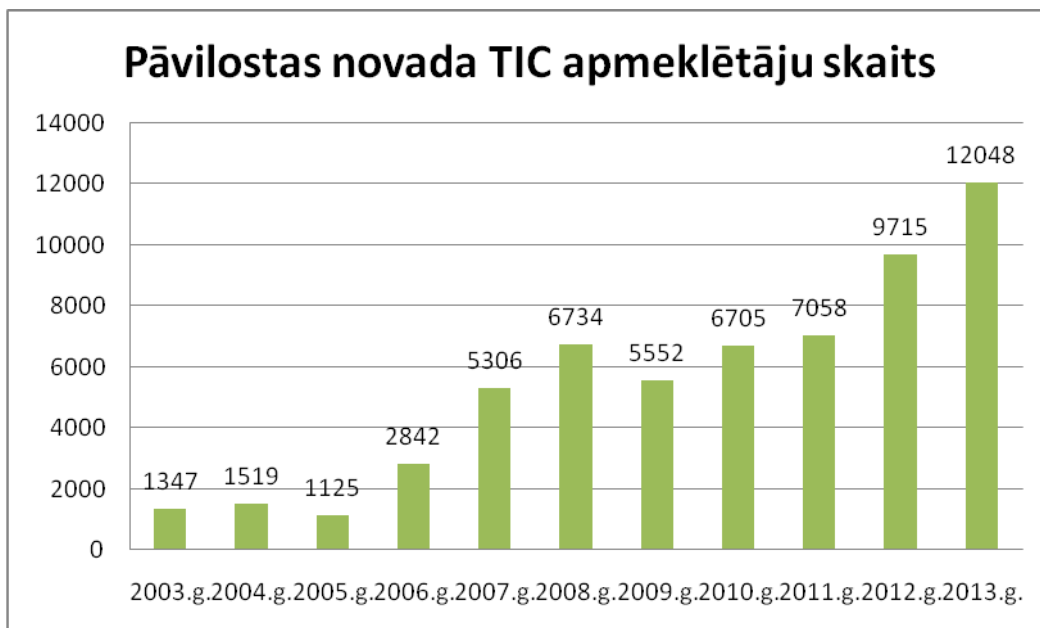
1. Apkalpoto tūristu (pieprasījumu) skaits (skat. 1.,2 att.):

Kopējais skaits – **12819**, t.i. (+**24.46%**) pret 2012.gadu

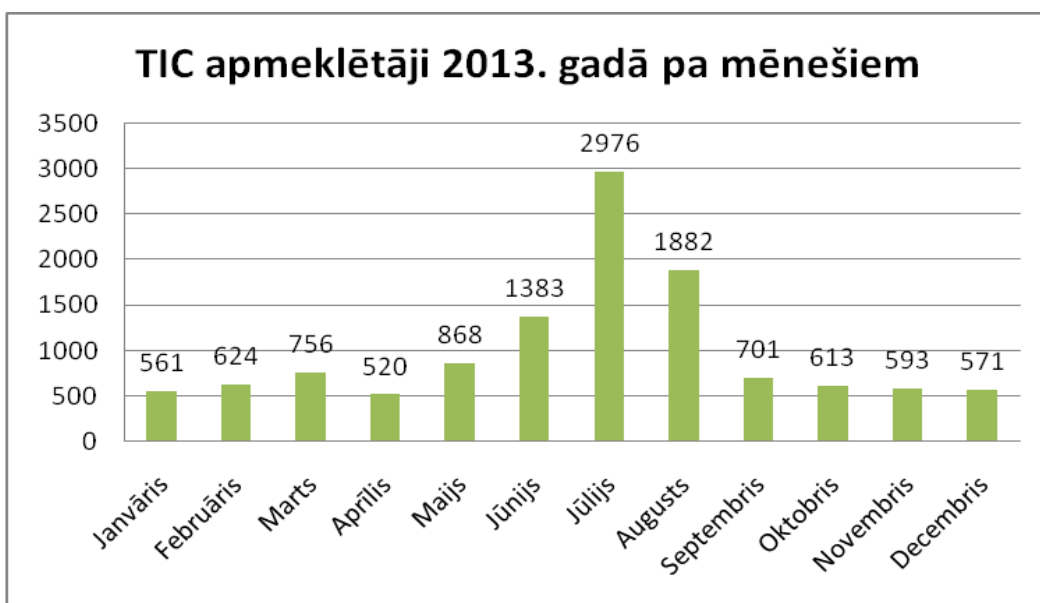
t.sk. personiski TIC ienākušie (TIC apmeklētāji) **12048**, t.i. **93.99%**

apkalpoti pa telefonu - **587**, t.i. **4.58%**

apkalpoti pa e- pastu, faksu, pastu - **184**, t.i. **1.43%**



1. attēls Pāvilostas novada TIC apmeklētāju skaits (datus skat. 1. tabulā pielikumā)



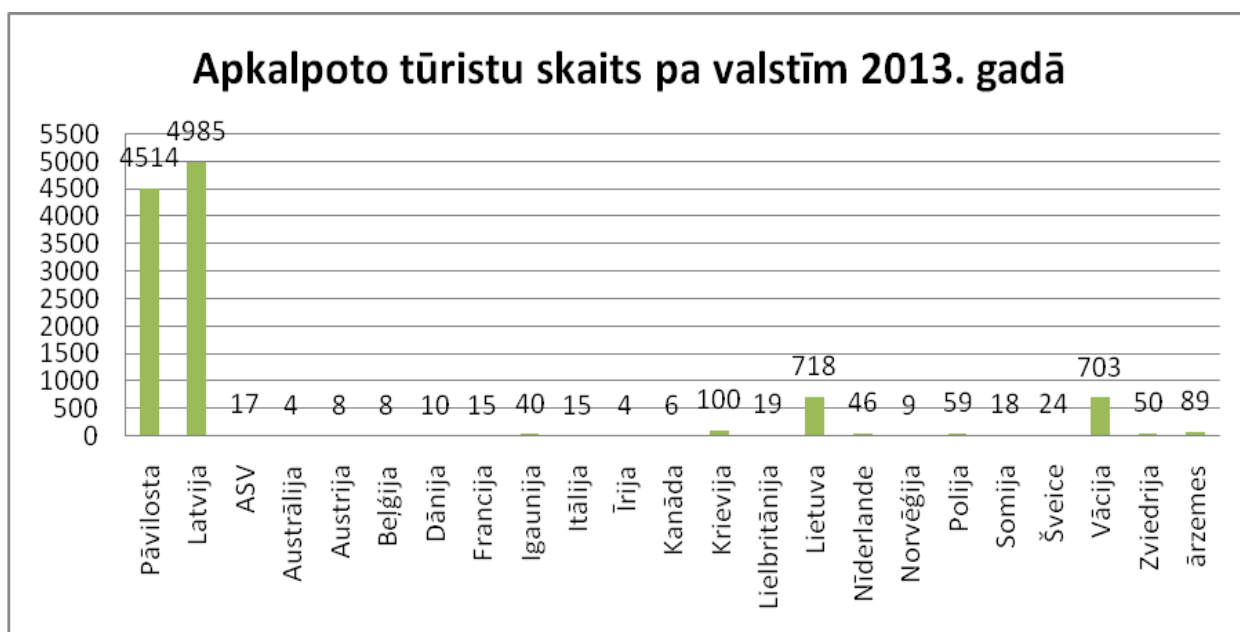
2. attēls TIC apmeklētāju skaits 2013. gadā pa mēnešiem (datus skat. 2. tabulā pielikumā)

2. Vidējais dienā (apkalpoto klientu skaits/darba dienu skaits) apkalpoto visu veidu klientu skaits:

- 2.1. sezonā (V-IX) **51.05**
- 2.2. nesezonā (X-IV) **19.99**

3. Apmeklētāju kopējā skaita sadalījums pa valstīm un reģioniem (skat. 3 att.):

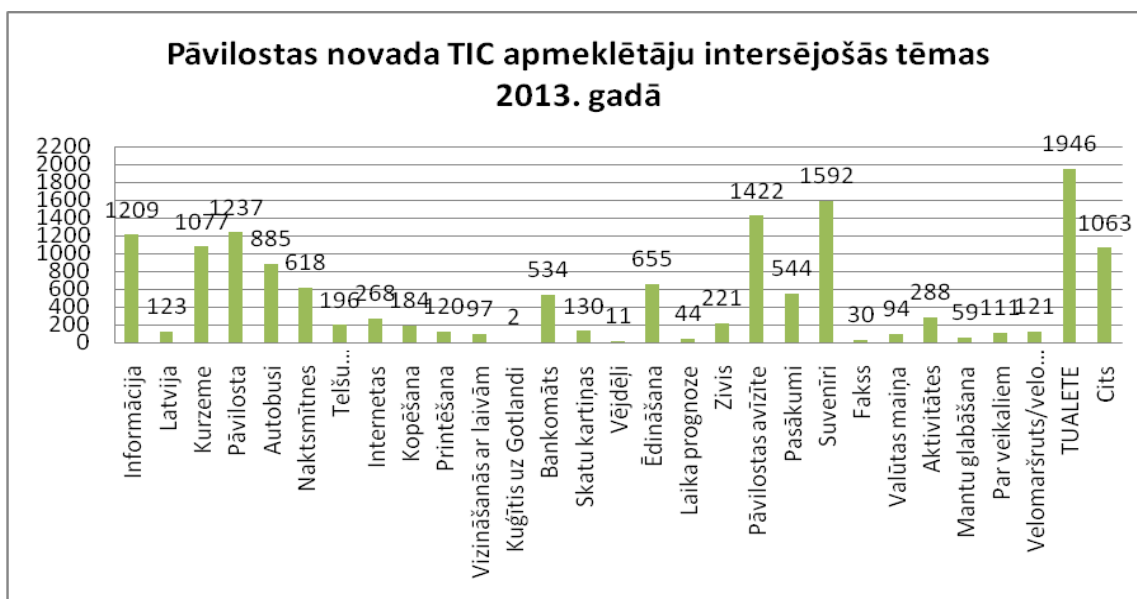
- 3.1. sava pilsēta, rajons **4514** t.i. **39.39%**
- 3.2. Latvija **4985** t.i. **43.50 %**
- 3.3. ārzemes **1962** t.i. **17.12%**
- 3.4. ārvalstis, no kurām apkalpots visvairāk tūristu (*nosaukt*):
 1. valsts – **Lietuva- 718 cilv. t.i. 36.60%** no apkalpotajiem ārzemniekiem
 2. valsts - **Vācija- 703 cilv. t.i. 35.83%** no apkalpotajiem ārzemniekiem
 3. valsts - **Krievija - 100 cilv. t.i. 5.10%** no apkalpotajiem ārzemniekiem
 4. valsts – **Polija- 59 cilv. t.i. 3.01%** no apkalpotajiem ārzemniekiem
 5. valsts – **Zviedrija- 50 cilv. t.i. 2.55%** no apkalpotajiem ārzemniekiem
 6. valsts – **Igaunija – 40 cilv. t.i. 2.04%** no apkalpotajiem ārzemniekiem



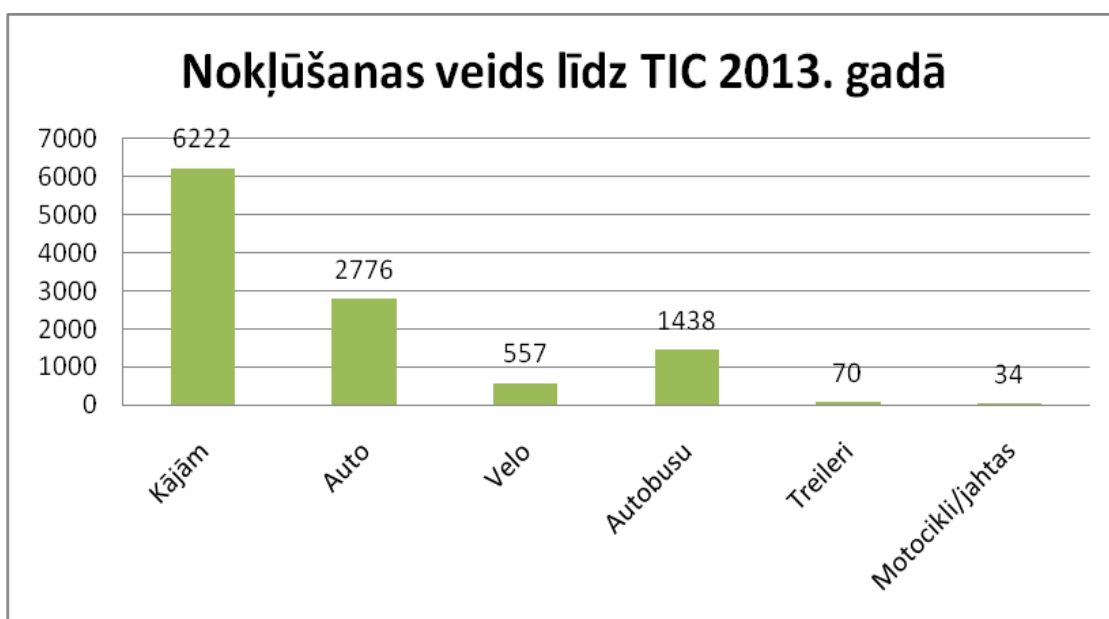
3. attēls Apkalpoto tūristu skaits pa valstīm 2013. gadā (datus skat. 3. tabulā pielikumā)

4. Apkalpoto tūristu sadalījums pa tēmām (populārākās)(skat. 4. ,5.att.):

1. tēma – dažāda veida informācija **2272**, t.i. **15.27%** no pieprasītās informācijas
2. tēma – tualetes apmeklējums **1946** t.i. **13.08%** no pieprasītās informācijas
3. tēma – **suvenīri 1592**, t.i. **10.70%** no pieprasītās informācijas
4. tēma – **novada avīzīte 1422** t.i. **9.56%** no pieprasītās informācijas
5. tēma – **informācija par Pāvilostu 1237** t.i. **8.31 %** no pieprasītās informācijas
6. tēma – **informācija par Kurzemi 1077** t.i. **7.24 %** no pieprasītās informācijas
7. tēma – **autobusu satiksme 885**, t.i. **5.95%** no pieprasītās informācijas



4. attēls Pāvilostas novada TIC apmeklētāju interesējošās tēmas 2013. gadā (datus skat. 4. tabulā pielikumā)



5. attēls Nokļūšanas veids līdz TIC 2013. gadā (datus skat. 5. tabulā pielikumā)

5. TIC budžets LVL 2013.gadā:

Kopējais – Ls **24546**

t.sk. no tā pašvaldības finansējums – Ls 22384 t.i. **91,23%**

pašu peļņa (par pārdošanu u.c.) - Ls 2162 t.i. **8.77%**

citi piesaistītie līdzekļi (projekti u.c.) – Ls 0 t.i. 0%

6. Darbinieku skaits 2013.gadā:

No 2009.gada 1.jūlija Pāvilostas novada tūrisma informācijas centram pakļautībā atrodas Ziemupes / Vērgales tūrisma informācijas centrs. Kopā ar Ziemupes / Vērgales TIC vadītāju darbinieku skaits:

Pastāvīgi 4 darbinieki:

Pāvilostas novada TIC vadītājs – 40h darba nedēļa

Ziemupes/Vērgales TIC vadītājs – 12h darba nedēļa

Pāvilostas novada TIC vadītāja vietnieks - 40h darba nedēļa

Tūrisma konsultants – 40h darba nedēļa

7. Nodrošinājums ar biroja tehniku:

[+] fax birojā

[+] kopētājs birojā

[-] kases aparāts birojā

[+] publiskā interneta punkts apmeklētājiem

[+] maksas [] bezmaksas

[-] bankas termināls norēķiniem par pakalpojumiem ar kartēm

8. Pie kuras grupas Tūrisma informācijas sniedzējiem sevi pieskaitāt:

[+] Tūrisma informācijas centrs

9. Vai 2013.gadā strādāsiet brīvdienās (plkst.)

[+] jā

[+] sestdienās 8.00-16.00,

svētdienās 8.00-16.00

10. Vai esat Latturinfo biedrs

[+] jā

11. Jūsu TIC kontakti:

15.1. adrese: Dzintaru iela 2, Pāvilosta, Pāvilostas novads, LV-3466

15.2. tālrunis: +371 63498229, +371 29121894

15.3. fakss: +371 63498229

15.4. e-pasta adrese: tic@pavilosta.lv, arita.brukke@pavilosta.lv, zaiga.uzare@pavilosta.lv

15.5. TIC skype adrese: PavilostasNovadaTIC

12. Jaunumi 2013. gadā Pāvilostas novadā:

1. Ekspozīcija „Kurzemes zvejnieku sēta”.

2. Pāvilostas novada velo maršruts „Pāvilostas jūras velo loks”.

3. Lidojums ar gaisa balonu no SIA „Airkargo”.

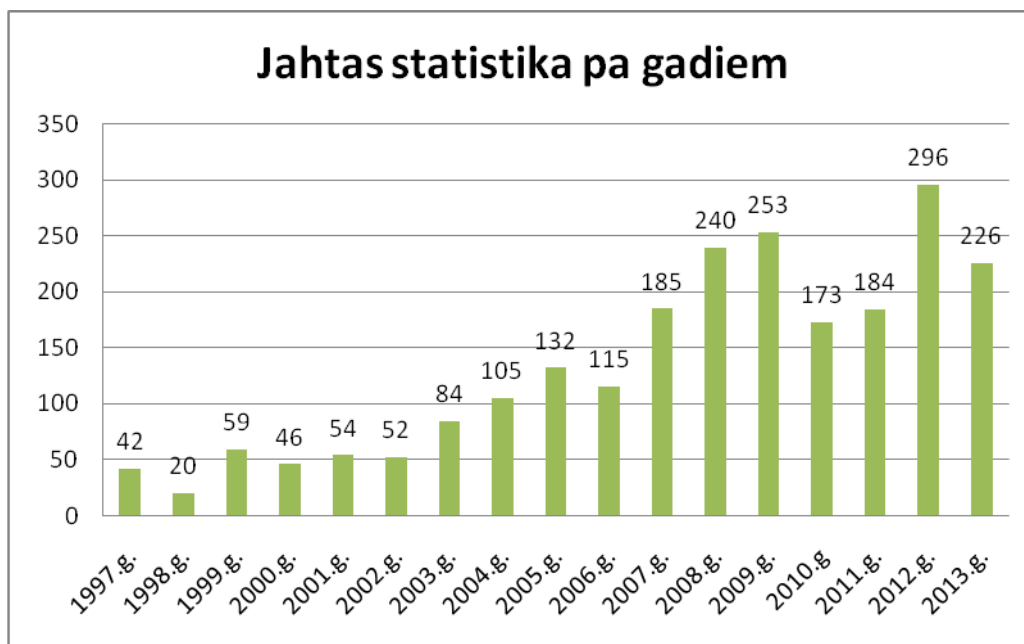
4. Burāšanas apmācības un atpūtas kuģu vadītāju sertifikātu izsniegšana no SIA „Vēju aģentūras”.

5. Brīvdabas trenāžieru laukums Pāvilostas stadionā.

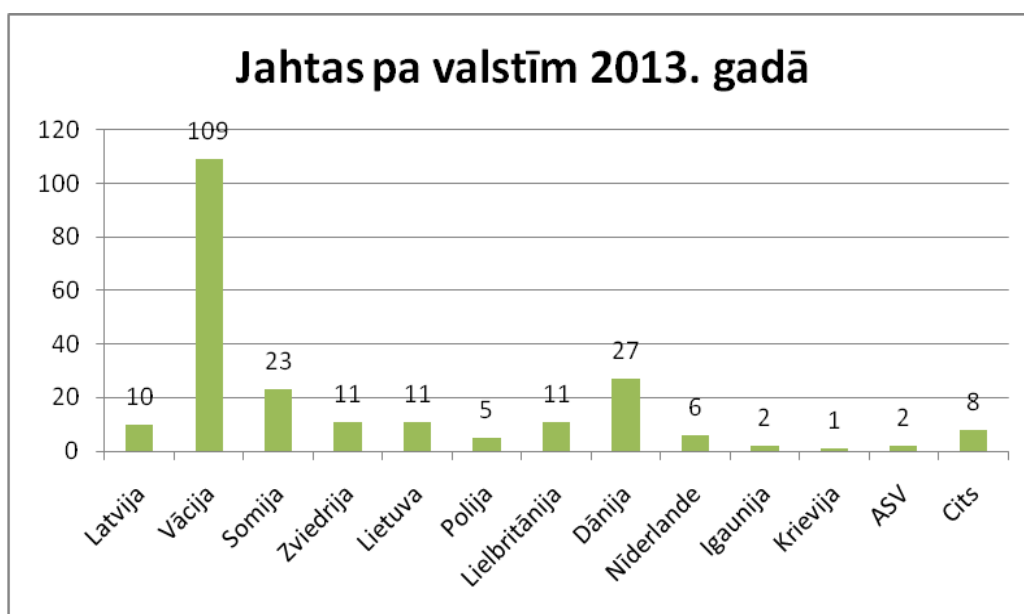
6. Brīvdienu mājas „Zem ozola”, „Zvilnis”, „Aizvējā”.

7. Kempings „Miera osta”.

13. Jahtu statistika (skat. 6.,7.att.)



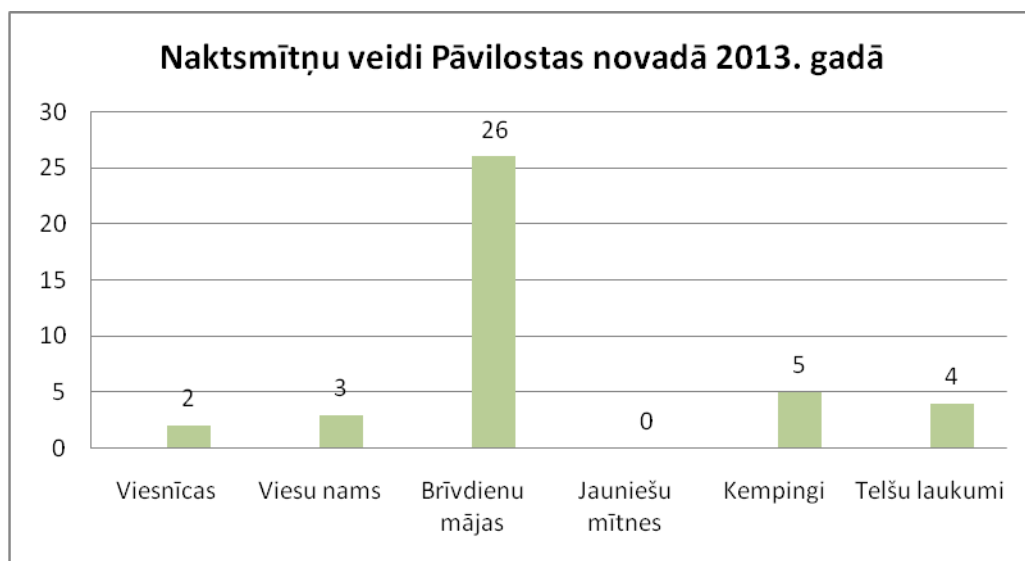
6. attēls Jahtu statistika pa gadiem (datus skat. 6. tabulā pielikumā)



7. attēls Jahtu statistika 2013. gadā pa valstīm (datus skat. 7. tabulā pielikumā)

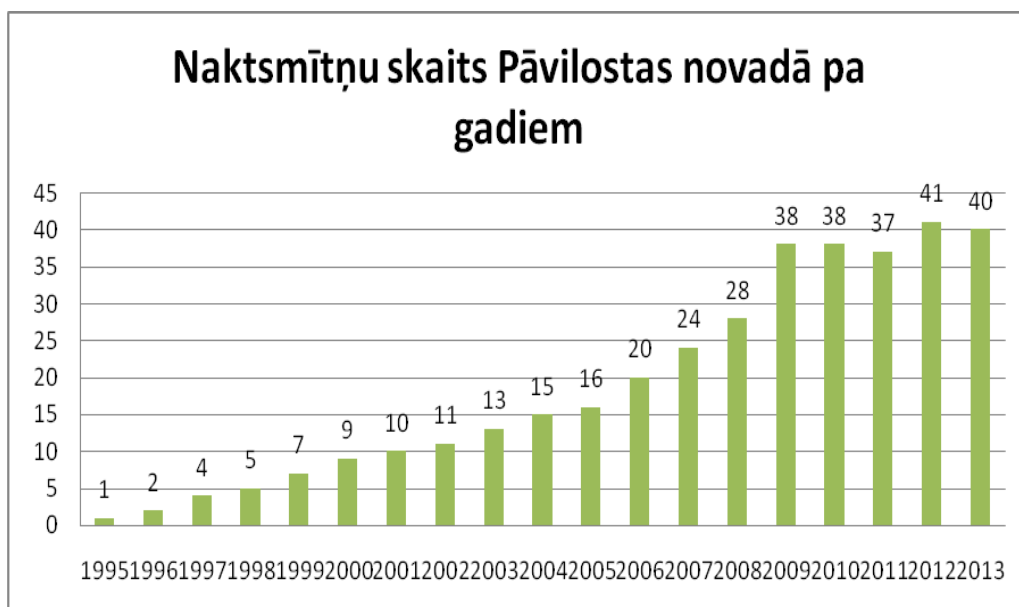
14. Naktsmītnes

14.1. Naktsmītņu veidi Pāvilostas novadā (skat. 8.att.)



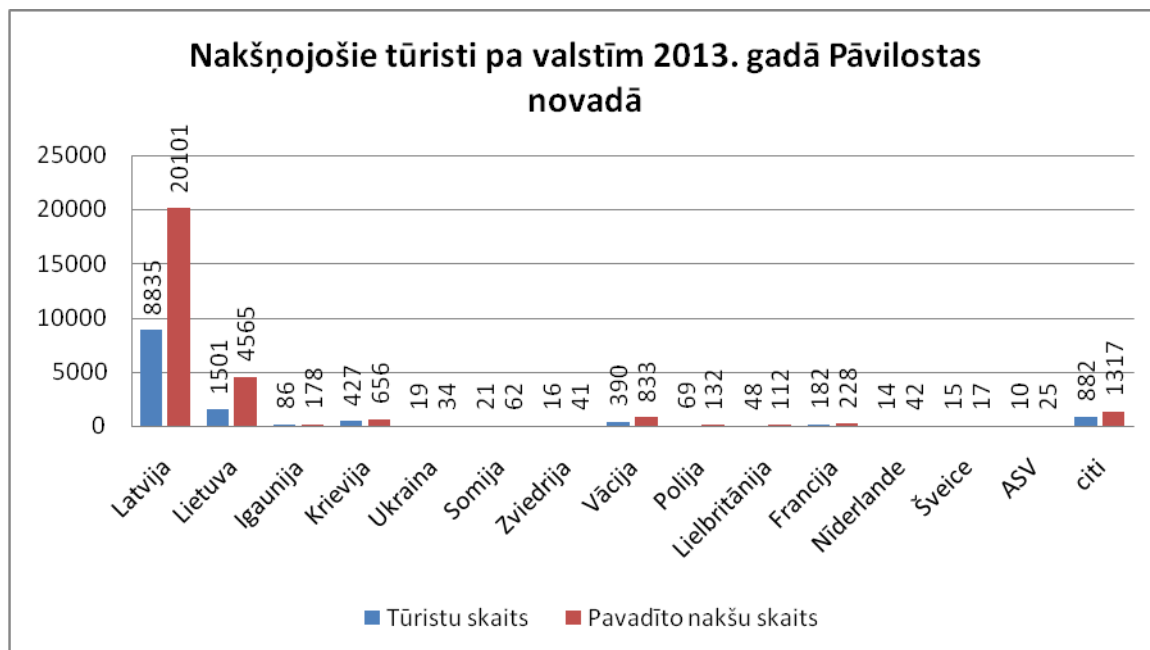
8. attēls Naktsmītņu veidi Pāvilostas novadā 2013. gadā (datus skat. 8. tabulā pielikumā)

14.2. Naktsmītņu skaits Pāvilostas novadā (skat. 9. att.)



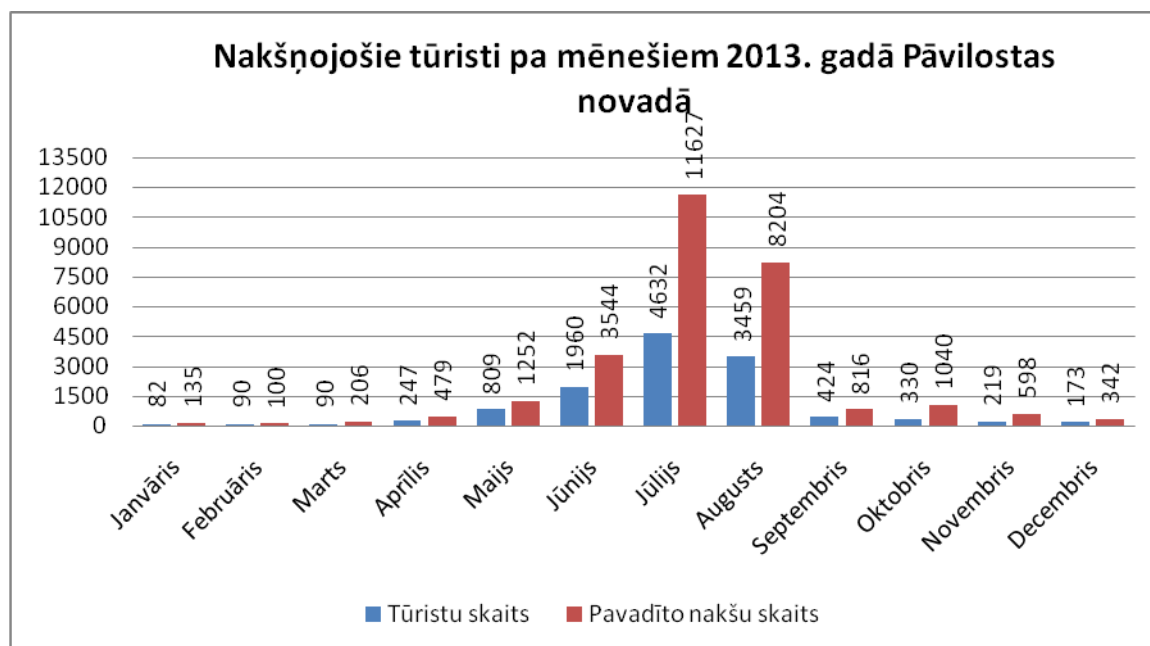
9. attēls Naktsmītņu skaits Pāvilostas novadā pa gadiem (datus skat. 9. tabulā pielikumā)

14.3. Nakšņojošie tūristi pa valstīm 2013. gadā (skat. 10. att.)



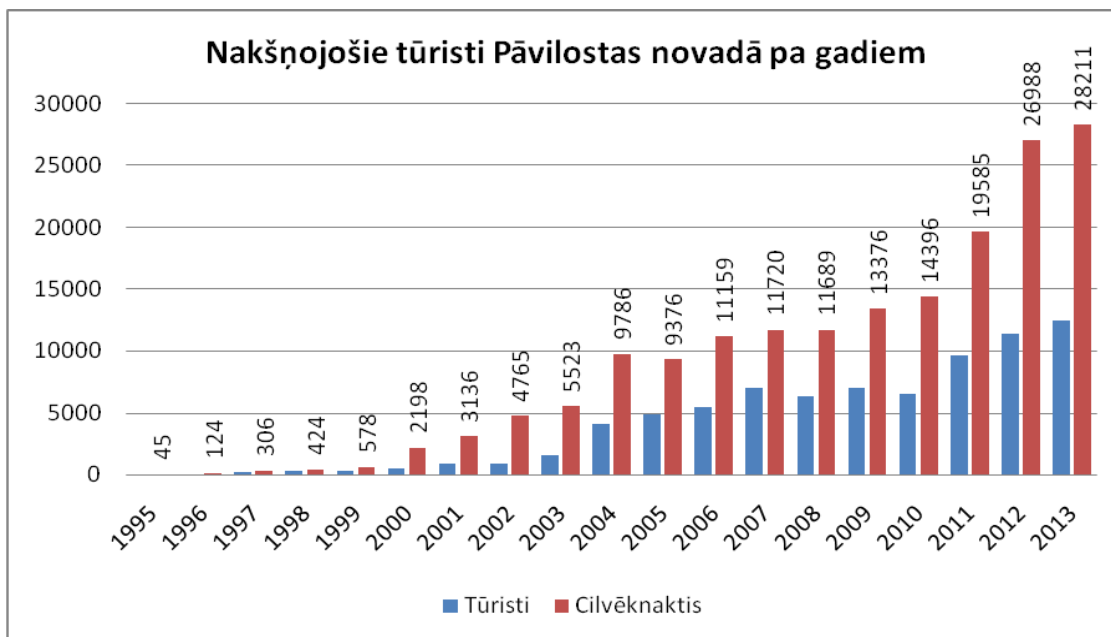
10. attēls Nakšņojošie tūristi pa valstīm 2013. gadā Pāvilostas novadā (datus skat. 10. tabulā pielikumā)

14.4. Nakšņojošie tūristi pa mēnešiem 2013. gadā (skat. 11. att.)



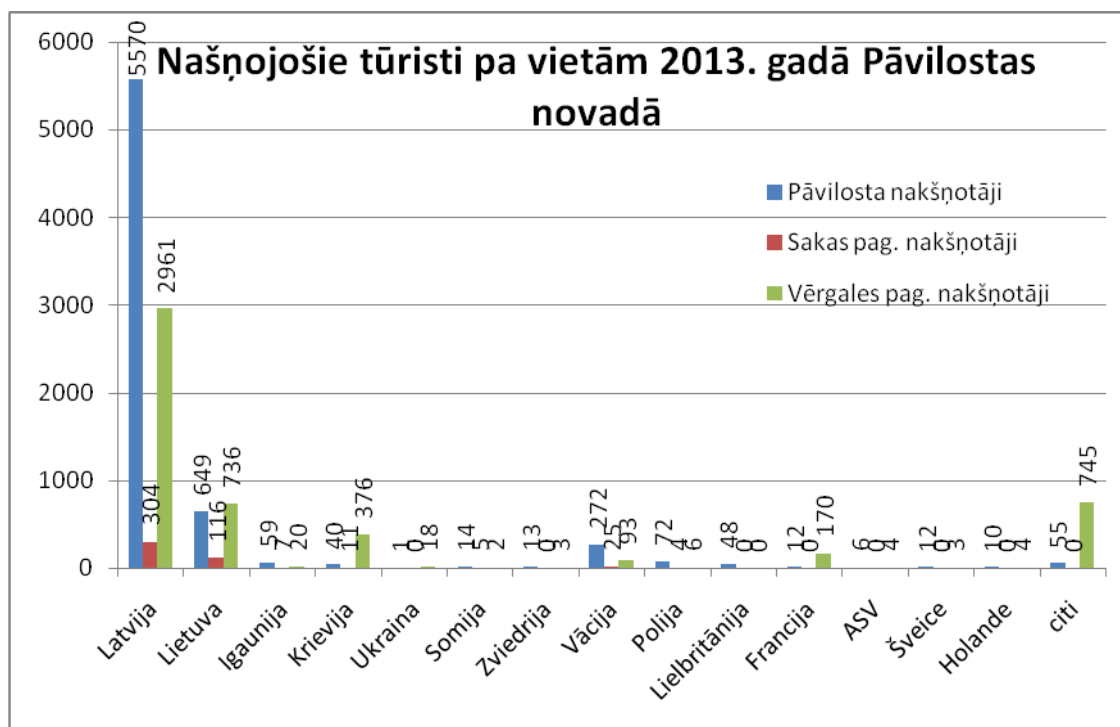
11. attēls Nakšņojošie tūristi pa mēnešiem 2013. gadā Pāvilostas novadā (datus skat. 11. tabulā pielikumā)

14.5. Nakšņojošie tūristi Pāvilostas novadā pa gadiem (skat. 12. att.)



12. attēls Nakšņojošie tūristi Pāvilostas novadā pa gadiem (datus skat. 12. tabulā pielikumā)

14.6. Nakšņojošie tūristi pa vietām 2013.gadā (skat. 13. att.)



13. attēls Nakšņojošie tūristi pa vietām 2013. gadā Pāvilostas novadā (datus skat. 13. tabulā pielikumā)

15. Pasākumu TOP 3 Pāvilostas novadā 2013. gadā pēc apmeklētāju skaita:

1. Zvejnieksvētki ~3250 apmeklētāju
2. Vērgales pagasta svētki ~ 1190 apmeklētāju
3. Tūrisma sezonas noslēgums „Senās Uguns Nakts” ~300 apmeklētāju

16. Apmeklētākie tūrisma objekti Pāvilostas novadā 2013.gadā (pēc apmeklējuma skaita)

1. Jūra – uzskaitē netiek veikta
2. Mols – uzskaitē netiek veikta
3. Jūrakmens – uzskaitē netiek veikta
4. Akmensraga bāka ~3100 apmeklētāju
5. Pāvilostas novadpētniecības muzejs ~2905 apmeklētāju
6. Vērgales pagasta muzejs ~ 1198 apmeklētāju
7. Vizināšanās ar Pāvilostas laivām ~ 124 izbraucieni
8. Lauku maizes cepšana un degustēšana „Ievlejās” ~ 216 apmeklētāju

Pielikums

1. tabula Pāvilostas novada TIC apmeklētāju skaits

2003.g.	1347
2004.g.	1519
2005.g.	1125
2006.g.	2842
2007.g.	5306
2008.g.	6734
2009.g.	5552
2010.g.	6705
2011.g.	7058
2012.g.	9715
2013.g.	12048

2. tabula TIC apmeklētāju skaits 2013. gadā pa mēnešiem

Janvāris	561
Februāris	624
Marts	756
Aprīlis	520
Maijs	868
Jūnijs	1383
Jūlijs	2976
Augusts	1882
Septembris	701
Oktobris	613
Novembris	593
Decembris	571
KOPĀ	12048

3. tabula Apkalpoto tūristu skaits pa valstīm 2013. gadā

Pāvilosta	4514
Latvija	4985
ASV	17
Austrālija	4
Austrija	8
Beļģija	8
Dānija	10
Francija	15
Igaunija	40

Itālija	15
Īrija	4
Kanāda	6
Krievija	100
Lielbritānija	19
Lietuva	718
Nīderlande	46
Norvēģija	9
Polija	59
Somija	18
Šveice	24
Vācija	703
Zviedrija	50
ārzemes	89
Kopā	12048
Telefons	587
e-pasti	184
Kopā	12819

4. tabula Pāvilostas novada TIC apmeklētāju interesējošās tēmas 2013. gadā

Informācija	1209
Latvija	123
Kurzeme	1077
Pāvilosta	1237
Autobusi	885
Naktsmītnes	618
Telšu vietas/kempings	196
Internets	268
Kopēšana	184
Printēšana	120
Vizināšanās ar laivām	97
Kuģītis uz Gotlandi	2
Bankomāts	534
Skatu kartiņas	130
Vējdēļi	11
Ēdināšana	655
Laika prognoze	44
Zivis	221
Pāvilostas avīzīte	1422
Pasākumi	544
Suvenīri	1592
Fakss	30
Valūtas maiņa	94
Aktivitātes	288

Mantu glabāšana	59
Par veikaliem	111
Velomaršruts/velonoma	121
Tualete	1946
Cits	1063
KOPĀ	14881

5. tabula Nokļūšanas veids līdz TIC 2013. gadā

Nokļūšanas veids līdz TIC	
Kājām	6222
Auto	2776
Velo	557
Autobusu	1438
Treileri	70
Motocikli/jahtas	34

6. tabula Jahtu statistika pa gadiem

Gads	Kopā
1997.g.	42
1998.g.	20
1999.g.	59
2000.g.	46
2001.g.	54
2002.g.	52
2003.g.	84
2004.g.	105
2005.g.	132
2006.g.	115
2007.g.	185
2008.g.	240
2009.g.	253
2010.g.	173
2011.g.	184
2012.g.	296
2013.g.	226

7. tabula Jahtu statistika 2013. gadā pa valstīm

Valsts	
Latvija	10
Vācija	109
Somija	23
Zviedrija	11
Lietuva	11

Polija	5
Lielbritānija	11
Dānija	27
Nīderlande	6
Igaunija	2
Krievija	1
ASV	2
Cits	8
KOPĀ	226

8. tabula Naktsmītņu veidi Pāvilstas novadā 2013. gadā

Viesnīcas	2
Viesu nams	3
Brīvdienu mājas	26
Jauniešu mītnes	0
Kempingi	5
Telšu laukumi	4
KOPĀ	40

9. tabula Naktsmītņu skaits Pāvilstas novadā pa gadiem

Gads	Kopā
1995	1
1996	2
1997	4
1998	5
1999	7
2000	9
2001	10
2002	11
2003	13
2004	15
2005	16
2006	20
2007	24
2008	28
2009	38
2010	38
2011	37
2012	41
2013	40

10. tabula Nakšņojošie tūristi pa valstīm 2013. gadā Pāvilostas novadā

Valsts	Tūristu skaits	Pavadīto nakšu skaits	Vidēji cilvēknaktis
Latvija	8835	20101	2.28
Lietuva	1501	4565	3.04
Igaunija	86	178	2.07
Krievija	427	656	1.54
Ukraina	19	34	1.79
Somija	21	62	2.95
Zviedrija	16	41	2.56
Vācija	390	833	2.14
Polija	69	132	1.91
Lielbritānija	48	112	2.33
Francija	182	228	1.25
Nīderlande	14	42	3.00
Šveice	15	17	1.13
ASV	10	25	2.50
citi	882	1317	1.49
kopā	12515	28343	2.13

11. tabula Nakšņojošie tūristi pa mēnešiem 2013. gadā Pāvilostas novadā

Mēnesis	Tūristu skaits	Pavadīto nakšu skaits
Janvāris	82	135
Februāris	90	100
Marts	90	206
Aprīlis	247	479
Maijs	809	1252
Jūnijs	1960	3544
Jūlijs	4632	11627
Augusts	3459	8204
Septembris	424	816
Oktobris	330	1040
Novembris	219	598
Decembris	173	342
Kopā:	12515	28343

12. tabula Nakšņojošie tūristi Pāvilostas novadā pa gadiem

Gads	Tūristi	Cilvēknaktis
1995	22	45
1996	44	124

1997	200	306
1998	283	424
1999	324	578
2000	551	2198
2001	918	3136
2002	885	4765
2003	1608	5523
2004	4095	9786
2005	4851	9376
2006	5503	11159
2007	6985	11720
2008	6299	11689
2009	6984	13376
2010	6512	14396
2011	9634	19585
2012	11401	26988
2013	12446	28211

13. tabula Nakšņojošie tūristi pa vietām 2013. gadā Pāvilostas novadā

	Pāvilosta	Sakas pag.	Vērgales pag.
	nakšņotāji	nakšņotāji	nakšņotāji
Latvija	5570	304	2961
Lietuva	649	116	736
Igaunija	59	7	20
Krievija	40	11	376
Ukraina	1	0	18
Somija	14	5	2
Zviedrija	13	0	3
Vācija	272	25	93
Polija	72	4	6
Lielbritānija	48	0	0
Francija	12	0	170
ASV	6	0	4
Šveice	12	0	3
Holande	10	0	4
citi	55	0	745